Dares
Indicateurs
Septembre 2011 • N° 072
publication de la direction de l'animation de la recherche, des études et des statistiques

DEMANDEURS D'EMPLOI INSCRITS ET OFFRES COLLECTÉES PAR PÔLE EMPLOI EN AOÛT 2011

La plupart des demandeurs d'emploi inscrits à Pôle emploi sont tenus de faire des actes positifs de recherche d'emploi : certains sont sans emploi, d'autres travaillent. Fin août 2011, en France métropolitaine, 4 148 200 personnes inscrites à Pôle emploi étaient tenues de faire des actes positifs de recherche d'emploi (4 412 700 en France y compris Dom), dont 2 754 500 étaient sans emploi (catégorie A) et 1 393 700 exerçaient une activité réduite, courte ou longue (catégories B, C).

Parmi les demandeurs d'emploi tenus de faire des actes positifs de recherche d'emploi, le nombre de personnes sans emploi (catégorie A) en France métropolitaine baisse par rapport à la fin juillet 2011 (-0,1 %, soit -2 000). Sur un an, il s'accroît de 2,3 %. Le nombre de personnes exerçant une activité réduite courte, d'au plus 78 heures au cours du mois, est en hausse (+2,9 %, catégorie B). Le nombre de personnes pratiquant une activité réduite longue, de plus de 78 heures au cours du mois, augmente (+0,7 %, catégorie C). Au total, le nombre de demandeurs d'emploi tenus de faire des actes positifs de recherche d'emploi (catégories A, B, C) augmente de 0,5 % (+20 200) en août. Sur un an, il est en hausse de 4,3 %.

Certaines personnes inscrites à Pôle emploi ne sont pas tenues de faire des actes positifs de recherche d'emploi (574 900 fin août 2011). Elles sont soit sans emploi et non immédiatement disponibles (catégorie D), soit pourvues d'un emploi (catégorie E). Fin août 2011, le nombre d'inscrits en catégorie D est en hausse de 0,8 %, et le nombre d'inscrits en catégorie E augmente de 0,1 %.

Demandeurs d'emploi inscrits en fin de mois à Pôle emploi
Catégories A et A, B, C *(cvs-cjo en milliers)*

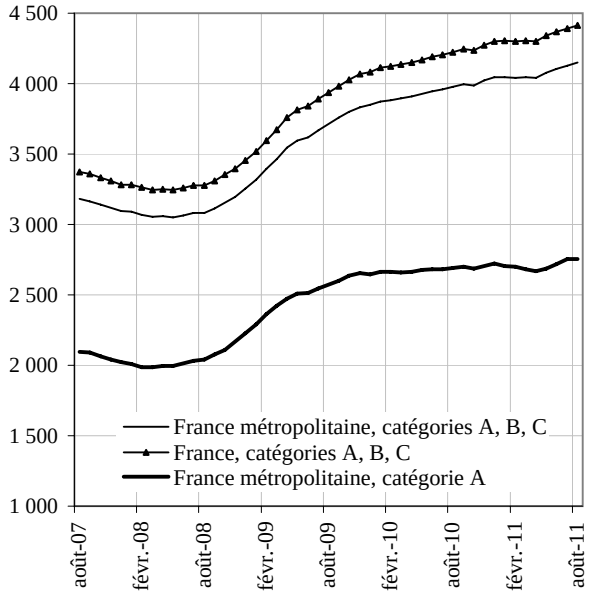

Demandeurs d'emploi inscrits en fin de mois à Pôle emploi *Unités : milliers et %*

Données CVS-CJO	Août 2010	Juillet 2011	Août 2011	Variation sur un mois	Variation sur un an
France métropolitaine					
Catégorie A (actes positifs de recherche d'emploi, sans emploi)	**2 691,6**	**2 756,5**	**2 754,5**	**-0,1**	**2,3**
Catégorie B (actes positifs de recherche d'emploi, en activité réduite courte)	529,6	551,4	**567,5**	2,9	7,2
Catégorie C (actes positifs de recherche d'emploi, en activité réduite longue)	754,5	820,1	**826,2**	0,7	9,5
Catégories A, B, C (actes positifs de recherche d'emploi)	**3 975,7**	**4 128,0**	**4 148,2**	**0,5**	**4,3**
Catégorie D (sans actes positifs de recherche d'emploi, sans emploi)	252,3	224,3	**226,0**	0,8	-10,4
Catégorie E (sans actes positifs de recherche d'emploi, en emploi)	359,7	348,7	**348,9**	0,1	-3,0
Catégories A, B, C, D, E (ensemble)	4 587,7	4 701,0	**4 723,1**	0,5	3,0
France					
Catégorie A (actes positifs de recherche d'emploi, sans emploi)	**2 910,4**	**2 990,9**	**2 988,6**	**-0,1**	**2,7**
Catégories A, B, C (actes positifs de recherche d'emploi)	**4 222,3**	**4 391,9**	**4 412,7**	**0,5**	**4,5**

Sources : Pôle emploi, Dares. Calculs des cvs-cjo : Dares.

Les données concernent les demandeurs d'emploi inscrits en fin de mois à Pôle emploi.
La notion de demandeurs d'emploi inscrits à Pôle emploi est une notion différente de celle de chômeurs au sens du Bureau international du travail (BIT) : certains demandeurs d'emploi ne sont pas chômeurs au sens du BIT et inversement certains chômeurs ne sont pas inscrits à Pôle emploi.
Au-delà des évolutions du marché du travail, différents facteurs peuvent affecter les données relatives aux demandeurs d'emploi : modification du suivi et de l'accompagnement des demandeurs d'emploi, comportement d'inscription des demandeurs d'emploi…En particulier, à compter du 1er juin 2009, les dispositions relatives aux nouvelles obligations de recherche d'emploi des bénéficiaires du revenu de solidarité active (RSA) et à leur accompagnement par le service public de l'emploi sont susceptibles d'accroître sensiblement le nombre de demandeurs d'emploi inscrits à Pôle emploi (cf. page 13 et l'encadré 1, pages 17 et 18). Le relèvement progressif de l'âge minimal d'accès à l'entrée en dispense de recherche d'emploi (DRE) peut également entraîner, sur la période 2009-2012, une hausse du nombre de demandeurs d'emploi de 55 ans et plus enregistrés sur les listes de Pôle emploi.
L'ensemble des définitions figurent dans les encadrés 1 et 2, pages 16 à 19.

Liberté • Égalité • Fraternité
RÉPUBLIQUE FRANÇAISE
MINISTÈRE DU TRAVAIL, DE L'EMPLOI ET DE LA SANTÉ

DARES
pôle emploi

1 - DEMANDEURS D'EMPLOI PAR CATÉGORIE (FRANCE MÉTROPOLITAINE)

Demandeurs d'emploi inscrits en fin de mois à Pôle emploi en catégories A, B, C, D, E
(cvs-cjo en milliers)

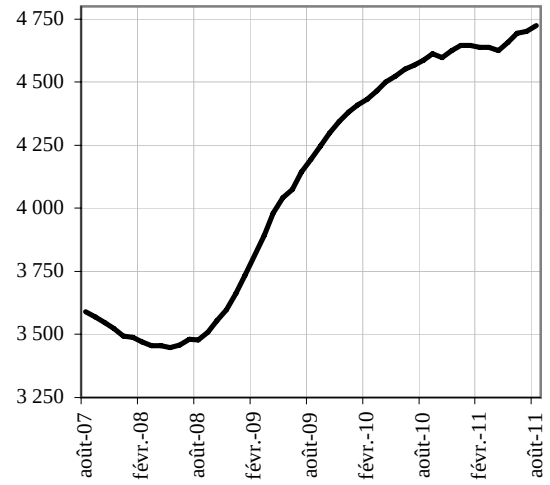

Demandeurs d'emploi inscrits en fin de mois à Pôle emploi en catégorie A
(cvs-cjo en milliers)

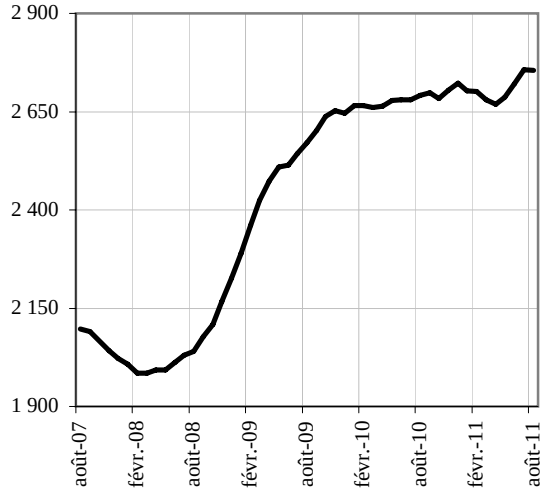

Demandeurs d'emploi inscrits en fin de mois à Pôle emploi en catégorie B
(cvs-cjo en milliers)

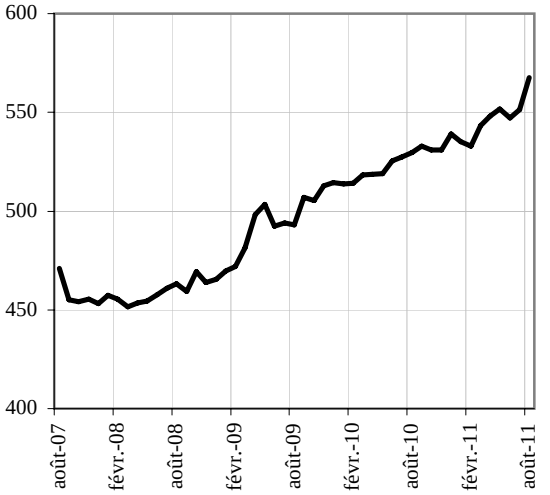

Demandeurs d'emploi inscrits en fin de mois à Pôle emploi en catégorie C
(cvs-cjo en milliers)

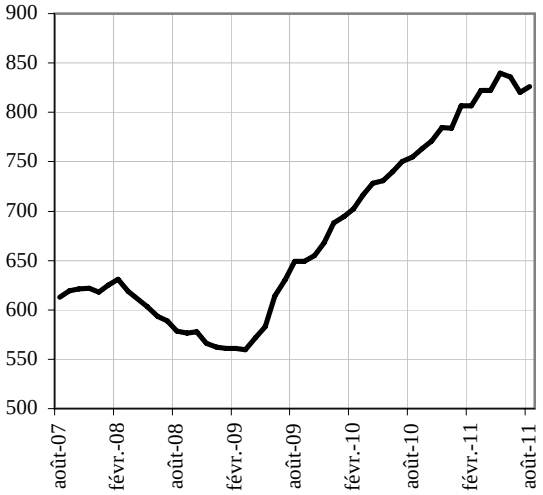

Demandeurs d'emploi inscrits en fin de mois à Pôle emploi en catégorie D
(cvs-cjo en milliers)

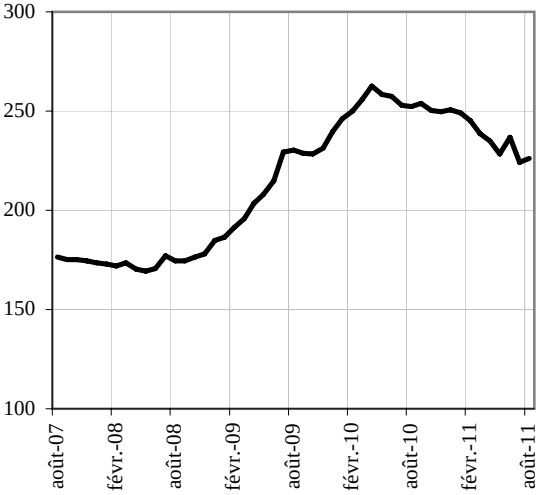

Demandeurs d'emploi inscrits en fin de mois à Pôle emploi en catégorie E
(cvs-cjo en milliers)

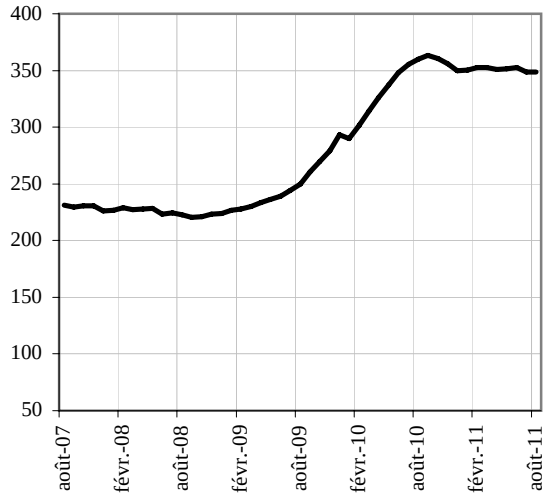

2.a - DEMANDEURS D'EMPLOI PAR SEXE ET TRANCHE D'ÂGE

En France métropolitaine, au mois d'août 2011, le nombre de demandeurs d'emploi de catégorie A (sans emploi) augmente de 0,1 % pour les hommes (+0,2 % sur un an) et diminue de 0,2 % pour les femmes (+4,7 % sur un an).

Le nombre de demandeurs d'emploi de catégorie A de moins de 25 ans est en baisse de 1,4 % en août (-3,6 % sur un an). Le nombre de demandeurs d'emploi de cette catégorie âgés de 25 à 49 ans est stable au mois d'août (+0,7 % sur un an) et celui des demandeurs d'emploi de 50 ans et plus s'accroît de 0,9 % (+13,5 % sur un an).

Demandeurs d'emploi inscrits en fin de mois à Pôle emploi en catégorie A *Unités : milliers et %*

Données CVS-CJO	Août 2010	Juillet 2011	Août 2011	Variation sur un mois	Variation sur un an
France métropolitaine					
Hommes	1 417,5	1 419,3	**1 420,3**	0,1	0,2
Femmes	1 274,1	1 337,2	**1 334,2**	-0,2	4,7
Moins de 25 ans	451,4	441,4	**435,1**	-1,4	-3,6
Entre 25 et 49 ans	1 746,4	1 759,9	**1 759,1**	0,0	0,7
50 ans et plus	493,8	555,2	**560,3**	0,9	13,5
Hommes de moins de 25 ans	238,6	226,0	**223,2**	-1,2	-6,5
Hommes de 25 à 49 ans	913,5	900,1	**900,1**	0,0	-1,5
Hommes de 50 ans et plus	265,4	293,2	**297,0**	1,3	11,9
Femmes de moins de 25 ans	212,8	215,4	**211,9**	-1,6	-0,4
Femmes de 25 à 49 ans	832,9	859,8	**859,0**	-0,1	3,1
Femmes de 50 ans et plus	228,4	262,0	**263,3**	0,5	15,3
Ensemble de la catégorie A	2 691,6	2 756,5	**2 754,5**	-0,1	2,3

Sources : Pôle emploi, Dares. Calculs des cvs-cjo : Dares.

Par sexe *(cvs-cjo en milliers)*

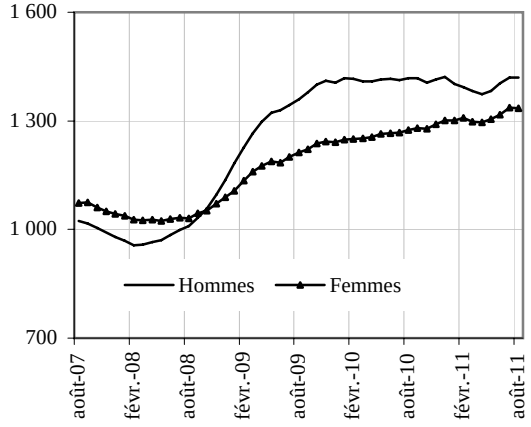

Moins de 25 ans *(cvs-cjo en milliers)*

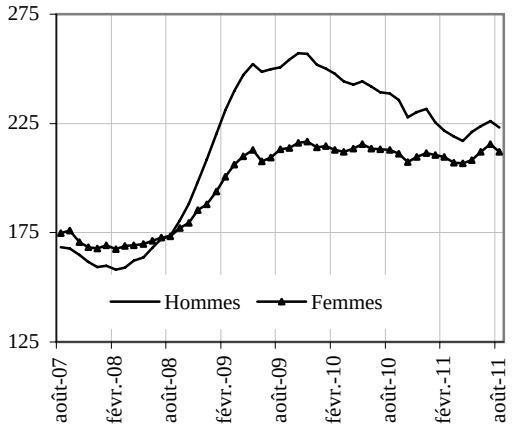

Entre 25 et 49 ans *(cvs-cjo en milliers)*

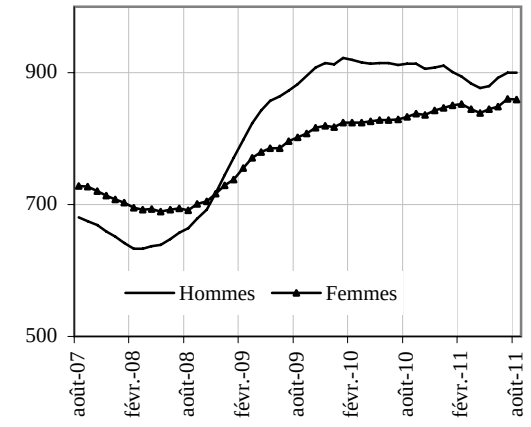

50 ans et plus *(cvs-cjo en milliers)*

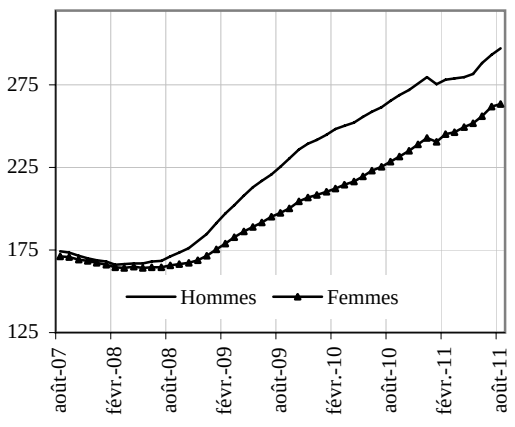

2.b - DEMANDEURS D'EMPLOI PAR SEXE ET TRANCHE D'ÂGE

En France métropolitaine, au mois d'août 2011, le nombre de demandeurs d'emploi de catégories B, C (en activité réduite courte ou longue) augmente de 1,5 % pour les hommes (+7,9 % sur un an) et s'accroît de 1,8 % pour les femmes (+9,1 % sur un an).

Le nombre de demandeurs d'emploi de catégories B, C de moins de 25 ans est en hausse de 2,0 % en août (+4,2 % sur un an). Le nombre de demandeurs d'emploi de ces catégories âgés de 25 à 49 ans augmente de 1,5 % (+7,3 % sur un an) et celui des demandeurs d'emploi de 50 ans et plus s'accroît de 1,8 % (+17,1 % sur un an).

Demandeurs d'emploi inscrits en fin de mois à Pôle emploi en catégories B, C *Unités : milliers et %*

Données CVS-CJO	Août 2010	Juillet 2011	Août 2011	Variation sur un mois	Variation sur un an
France métropolitaine					
Hommes	570,3	606,3	**615,1**	1,5	7,9
Femmes	713,8	765,2	**778,6**	1,8	9,1
Moins de 25 ans	185,3	189,3	**193,1**	2,0	4,2
Entre 25 et 49 ans	876,8	927,0	**940,7**	1,5	7,3
50 ans et plus	222,0	255,2	**259,9**	1,8	17,1
Hommes de moins de 25 ans	88,2	87,9	**90,1**	2,5	2,2
Hommes de 25 à 49 ans	400,1	422,2	**427,7**	1,3	6,9
Hommes de 50 ans et plus	82,0	96,2	**97,3**	1,1	18,7
Femmes de moins de 25 ans	97,1	101,4	**103,0**	1,6	6,1
Femmes de 25 à 49 ans	476,7	504,8	**513,0**	1,6	7,6
Femmes de 50 ans et plus	140,0	159,0	**162,6**	2,3	16,1
Ensemble des catégories B, C	1 284,1	1 371,5	**1 393,7**	1,6	8,5

Sources : Pôle emploi, Dares. Calculs des cvs-cjo : Dares.

Par sexe *(cvs-cjo en milliers)*

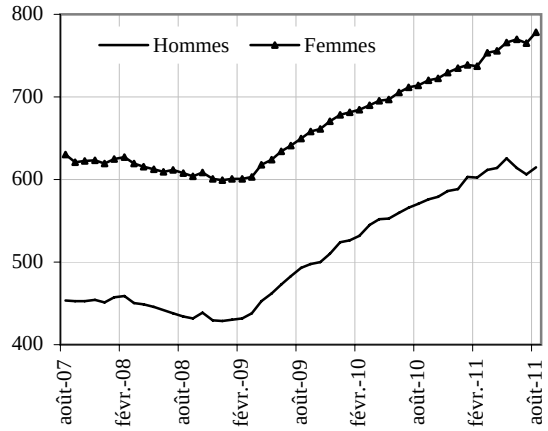

Moins de 25 ans *(cvs-cjo en milliers)*

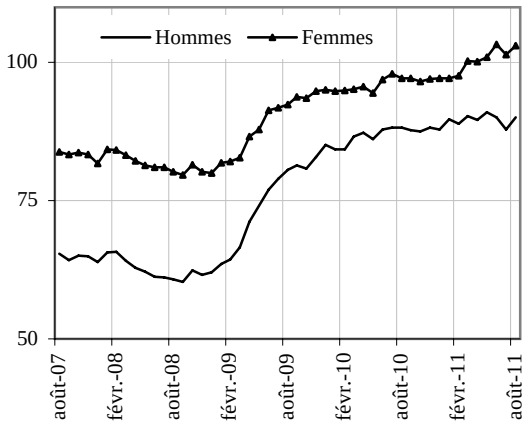

Entre 25 et 49 ans *(cvs-cjo en milliers)*

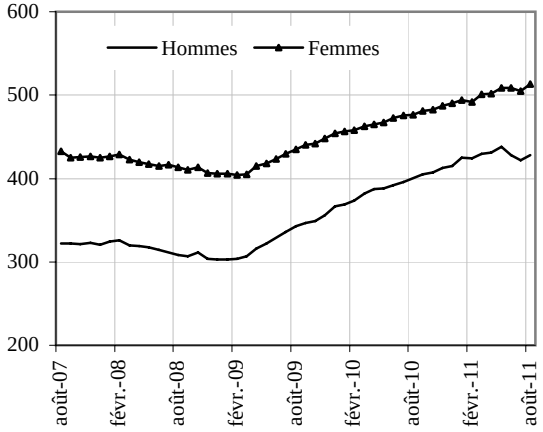

50 ans et plus *(cvs-cjo en milliers)*

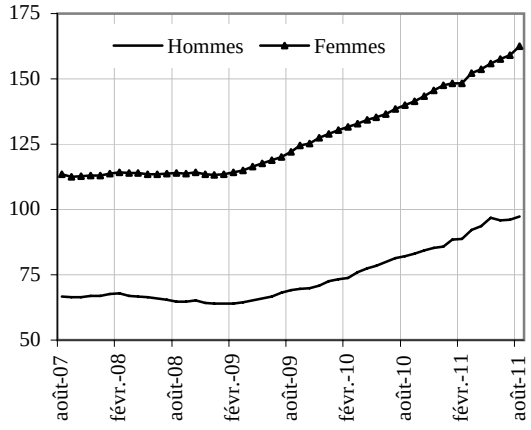

2.c - DEMANDEURS D'EMPLOI PAR SEXE ET TRANCHE D'ÂGE

En France métropolitaine, au mois d'août 2011, le nombre de demandeurs d'emploi de catégories A, B, C augmente de 0,5 % pour les hommes (+2,4 % sur un an) et de 0,5 % pour les femmes (+6,3 % sur un an).

Le nombre de demandeurs d'emploi de catégories A, B, C de moins de 25 ans est en baisse de 0,4 % en août (-1,3 % sur un an). Le nombre de ceux de 25 à 49 ans augmente de 0,5 % sur un mois (+2,9 % sur un an) et celui des demandeurs d'emploi de 50 ans et plus s'accroît de 1,2 % (+14,6 % sur un an).

Demandeurs d'emploi inscrits en fin de mois à Pôle emploi en catégories A, B, C *Unités : milliers et %*

Données CVS-CJO	Août 2010	Juillet 2011	Août 2011	Variation sur un mois	Variation sur un an
France métropolitaine					
Hommes	1 987,8	2 025,6	**2 035,4**	0,5	2,4
Femmes	1 987,9	2 102,4	**2 112,8**	0,5	6,3
Moins de 25 ans	636,7	630,7	**628,2**	-0,4	-1,3
Entre 25 et 49 ans	2 623,2	2 686,9	**2 699,8**	0,5	2,9
50 ans et plus	715,8	810,4	**820,2**	1,2	14,6
Hommes de moins de 25 ans	326,8	313,9	**313,3**	-0,2	-4,1
Hommes de 25 à 49 ans	1 313,6	1 322,3	**1 327,8**	0,4	1,1
Hommes de 50 ans et plus	347,4	389,4	**394,3**	1,3	13,5
Femmes de moins de 25 ans	309,9	316,8	**314,9**	-0,6	1,6
Femmes de 25 à 49 ans	1 309,6	1 364,6	**1 372,0**	0,5	4,8
Femmes de 50 ans et plus	368,4	421,0	**425,9**	1,2	15,6
Ensemble des catégories A, B, C	3 975,7	4 128,0	**4 148,2**	0,5	4,3

Sources : Pôle emploi, Dares. Calculs des cvs-cjo : Dares.

Par sexe *(cvs-cjo en milliers)*

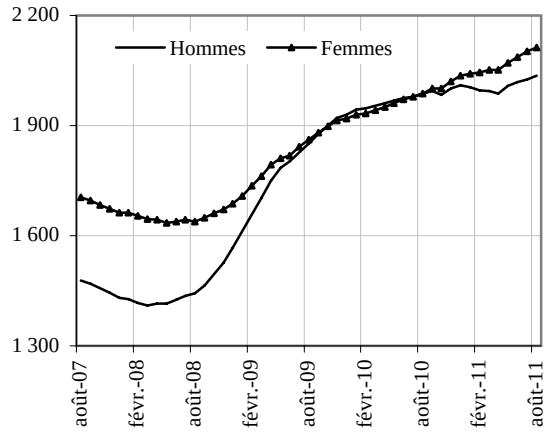

Moins de 25 ans *(cvs-cjo en milliers)*

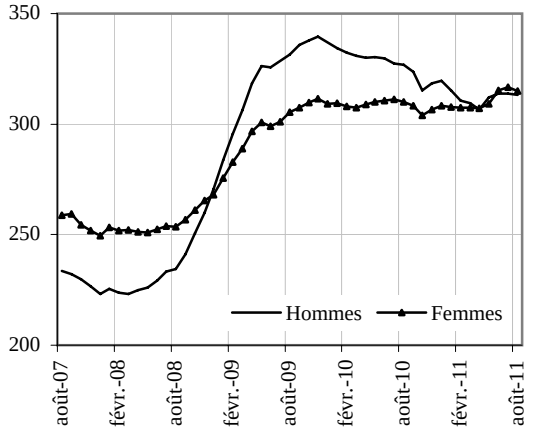

Entre 25 et 49 ans *(cvs-cjo en milliers)*

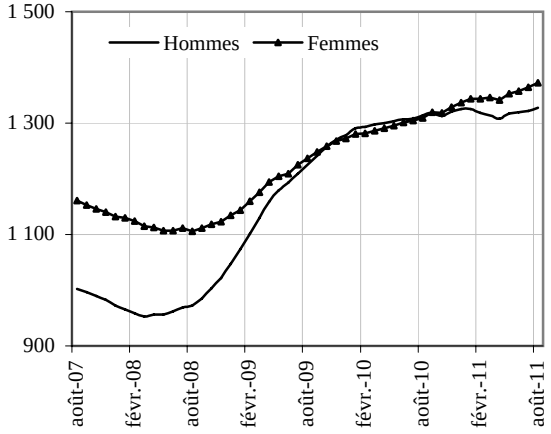

50 ans et plus *(cvs-cjo en milliers)*

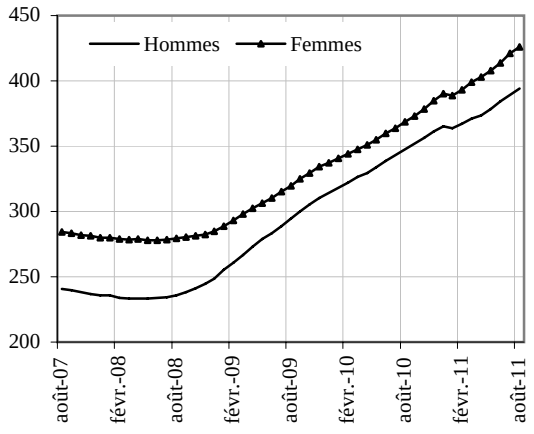

3 - ANCIENNETÉ ET DURÉE D'INSCRIPTION SUR LES LISTES DES DEMANDEURS D'EMPLOI

En France métropolitaine, le nombre de demandeurs d'emploi inscrits en catégories A, B, C depuis un an ou plus augmente de 0,6 % au mois d'août 2011 (+8,7 % sur un an) et celui des inscrits depuis moins d'un an est en hausse de 0,4 % (+1,8 % sur un an).

L'ancienneté moyenne des demandeurs d'emploi inscrits en catégories A, B, C fin août 2011 est de 455 jours. La durée moyenne d'inscription sur les listes de Pôle emploi des demandeurs d'emploi sortis des catégories A, B, C au mois d'août est de 245 jours.

Ancienneté d'inscription sur les listes des demandeurs d'emploi inscrits en fin de mois à Pôle emploi en catégories A, B, C

Unités : milliers et %

Données CVS-CJO	Août 2010	Juillet 2011	Août 2011	Variation sur un mois	Variation sur un an
France métropolitaine					
Moins de 1 an	2 520,6	2 556,1	**2 566,9**	0,4	1,8
- Moins de 3 mois	1 003,3	1 013,7	**1 000,3**	-1,3	-0,3
- Entre 3 et 6 mois	682,9	691,0	**718,3**	4,0	5,2
- Entre 6 et 12 mois	834,4	851,4	**848,3**	-0,4	1,7
Un an ou plus	1 455,1	1 571,9	**1 581,3**	0,6	8,7
- Entre 1 an et moins de 2 ans	836,4	820,8	**823,1**	0,3	-1,6
- Entre 2 ans et moins de 3 ans	292,4	367,2	**367,4**	0,1	25,6
- Plus de 3 ans	326,3	383,9	**390,8**	1,8	19,8
Part des demandeurs d'emploi inscrits depuis un an ou plus (%)	36,6	38,1	**38,1**	+ 0,0 pt	+ 1,5 pt
Ancienneté moyenne (jours arrondis à l'unité)	428	453	**455**	2	27
France, demandeurs d'emploi inscrits depuis un an ou plus	1 569,3	1 703,2	**1 714,5**	0,7	9,3

Sources : Pôle emploi, Dares. Calculs des cvs-cjo : Dares.

Durée moyenne d'inscription sur les listes de Pôle emploi des sortants de catégories A, B, C

Unité : jours arrondis à l'unité

Données CVS-CJO	Août 2010	Juillet 2011	Août 2011	Variation sur un mois	Variation sur un an
France métropolitaine					
- Moins de 25 ans	129	144	**145**	1	16
- Entre 25 et 49 ans	240	266	**265**	-1	25
- 50 ans et plus	350	402	**387**	-15	37
Ensemble	220	250	**245**	-5	25
France, ensemble	222	254	**247**	-7	25

Sources : Pôle emploi, Dares. Calculs des cvs-cjo : Dares.

Demandeurs d'emploi inscrits depuis un an ou plus
(cvs-cjo en milliers)

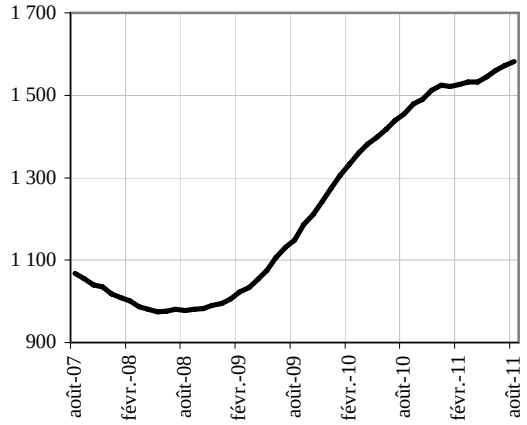

Durée moyenne d'inscription sur les listes des sortants
(cvs-cjo en jours)

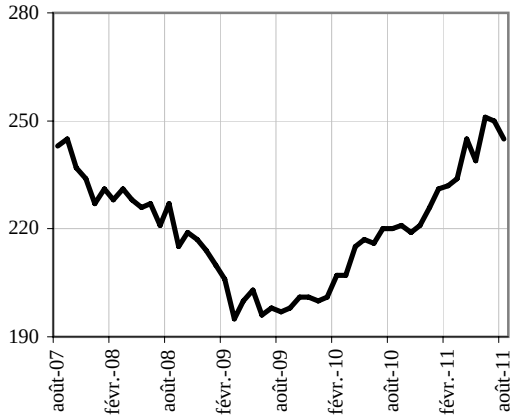

4 - DEMANDEURS D'EMPLOI INDEMNISÉS

Parts d'indemnisés au titre du chômage

cvs en %

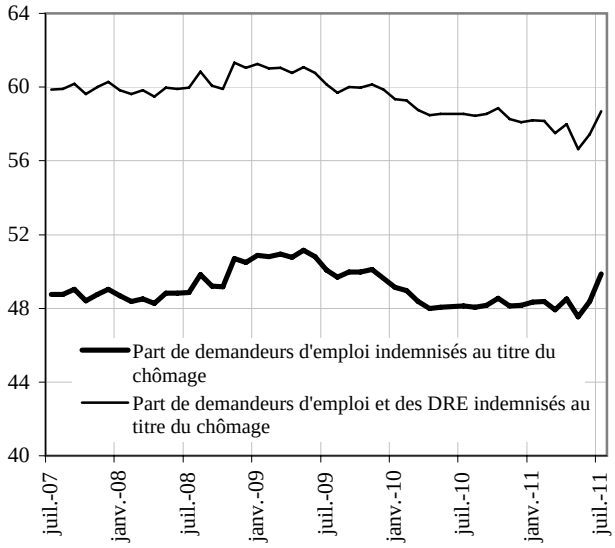

En France métropolitaine, fin juillet 2011, 2 344 200 demandeurs d'emploi inscrits à Pôle emploi en catégories A, B, C, D, E (hors formation) sont indemnisés. Ce nombre augmente au mois de juillet de 3,3 % (+6,7 % sur un an). Le nombre de demandeurs d'emploi indemnisés par le régime d'assurance chômage est en hausse de 3,9 % et le nombre de ceux indemnisés par le régime de solidarité nationale baisse de 0,5 %. La part des demandeurs d'emploi de catégories A, B, C, D, E (hors formation) indemnisés au titre du chômage s'établit ainsi à 49,9 % en juillet 2011. Après prise en compte des personnes dispensées de recherche d'emploi indemnisées, la part des indemnisés s'établit à 58,7 % en juillet 2011.

Demandeurs d'emploi indemnisés inscrits en fin de mois à Pôle emploi (catégories A, B, C, D, E hors formation) et dispensés de recherche d'emploi indemnisés

Unités : milliers et %

Données CVS	Juillet 2010 (*)	Juin 2011 (*)	Juillet 2011 (**)	Variation sur un mois	Variation sur un an
France métropolitaine					
Demandeurs d'emploi en catégories A, B, C, D, E hors formation indemnisés	2 197,7	2 269,4	2 344,2	3,3	6,7
- Régime d'assurance chômage (1)	1 912,0	1 945,8	2 022,3	3,9	5,8
- Régime de solidarité nationale (1)	285,7	323,6	321,9	-0,5	12,7
Part de demandeurs d'emploi indemnisés au titre du chômage (%)	48,1	48,4	49,9	+ 1,5 pt	+ 1,8 pt
- Régime d'assurance chômage	41,9	41,5	43,0	+ 1,5 pt	+ 1,1 pt
- Régime de solidarité nationale	6,3	6,9	6,8	- 0,1 pt	+ 0,5 pt
Dispensés de recherche d'emploi (DRE) indemnisés	289,7	205,0	190,9	-6,9	-34,1
Part de demandeurs d'emploi et des DRE indemnisés au titre du chômage (%)	58,6	57,4	58,7	+ 1,3 pt	+ 0,1 pt
- Régime d'assurance chômage	48,6	47,6	49,0	+ 1,4 pt	+ 0,4 pt
- Régime de solidarité nationale	10,0	9,8	9,7	- 0,1 pt	- 0,3 pt

Source : Pôle emploi. Les variations sont exprimées en pourcentage. Calculs des cvs : Pôle emploi.
(*) : données semi-définitives.
(**) : données provisoires.

(1) L'indemnisation du chômage a pour but de procurer un revenu de remplacement aux salariés privés d'emploi. Pour être indemnisé au titre du chômage en France, il faut rechercher un emploi et être inscrit sur les listes de demandeurs d'emploi de Pôle emploi. Cependant, sous certaines conditions d'âge ou de durée de cotisation, une dispense de recherche d'emploi peut être accordée. Dans ce cas, les personnes perçoivent une allocation d'indemnisation du chômage sans être inscrites sur les listes de Pôle emploi.

Depuis 1984, l'indemnisation du chômage en France est structurée en deux régimes distincts :

- **Un régime d'assurance** (le régime d'Assurance chômage), fonctionnant suivant un principe contributif, et servant aux personnes involontairement privées de leur emploi pouvant justifier d'un certain passé dans l'emploi, pour une durée limitée, une allocation dépendant de leurs revenus d'activité passés. Cette allocation s'appelle depuis juillet 2001 l'allocation de retour à l'emploi (ARE) ;
- **Un régime de solidarité nationale** (RSN), qui indemnise certaines populations spécifiques : les demandeurs d'emploi en fin de droit de l'assurance chômage, auxquels est versée l'allocation de solidarité spécifique (ASS), des personnes ayant commencé à travailler très jeunes qui peuvent percevoir l'allocation équivalent retraite (AER), les anciens prisonniers, les salariés expatriés et les demandeurs d'asile, qui peuvent recevoir l'allocation temporaire d'attente (ATA).

L'Assurance chômage est financée par les cotisations des salariés et des employeurs à l'Unédic, tandis que le régime de solidarité national est financé par l'Etat à travers le fonds de solidarité.

Note de lecture :

- la part de demandeurs d'emploi indemnisés au titre du chômage rapporte le nombre de demandeurs d'emploi indemnisés (soit par le régime d'assurance chômage, soit par le régime de solidarité nationale) inscrits en fin de mois à Pôle emploi en catégories A, B, C, D, E hors formation, à l'ensemble des inscrits dans ces catégories (y compris formation) ;
- la part de demandeurs d'emploi et de dispensés de recherche d'emploi indemnisés est le rapport de l'effectif indemnisé (ensemble des demandeurs d'emploi indemnisés, au titre du régime d'assurance chômage ou du régime de solidarité nationale, inscrits en catégories A, B, C, D, E hors formation augmenté des dispensés de recherche d'emploi indemnisés) à l'ensemble des demandeurs d'emploi inscrits en catégories A, B, C augmenté des dispensés de recherche d'emploi indemnisés.

5.a - DEMANDEURS D'EMPLOI PAR RÉGION

Entre fin août 2010 et fin août 2011, le nombre de demandeurs d'emploi inscrits à Pôle emploi en catégorie A augmente dans dix-neuf régions de France métropolitaine et baisse dans trois autres régions (entre -4,7 % en Franche-Comté et +7,0 % en Corse). La hausse est de 6,9 % dans les départements d'Outre-Mer.

Sur la même période, le nombre de jeunes de moins de 25 ans inscrits en catégorie A diminue dans dix-neuf régions de France métropolitaine et augmente dans trois autres régions (entre -11,1 % en Champagne-Ardenne et +6,2 % en Corse). En France métropolitaine, c'est en Ile-de-France que la part des moins de 25 ans parmi les demandeurs d'emploi en catégorie A est la plus basse (10,9 %), et dans le Nord-Pas de Calais qu'elle est la plus élevée (19,6 %). Cette part s'établit à 15,4 % dans les départements d'Outre-Mer.

Demandeurs d'emploi inscrits en fin de mois à Pôle emploi en catégorie A par région

Unités : milliers et %

	Ensemble			Moins de 25 ans		
Données brutes	**Août 2010**	**Août 2011**	**Variation sur un an**	**Août 2011**	**Variation sur un an**	**Part en %**
Alsace	77,7	**77,9**	*0,3*	**12,9**	*-2,8*	*16,6*
Aquitaine	132,0	**138,9**	*5,2*	**20,8**	*-0,1*	*14,9*
Auvergne	50,2	**52,1**	*3,7*	**8,3**	*0,4*	*16,0*
Basse-Normandie	55,9	**57,4**	*2,7*	**10,7**	*-2,0*	*18,6*
Bourgogne	63,5	**63,6**	*0,3*	**10,7**	*-7,4*	*16,8*
Bretagne	114,4	**118,0**	*3,1*	**18,3**	*-1,6*	*15,5*
Centre	101,0	**103,6**	*2,6*	**17,5**	*-1,9*	*16,9*
Champagne-Ardenne	58,3	**57,0**	*-2,3*	**9,3**	*-11,1*	*16,4*
Corse	9,6	**10,3**	*7,0*	**1,5**	*6,2*	*14,5*
Franche-Comté	50,1	**47,7**	*-4,7*	**7,8**	*-5,1*	*16,4*
Haute-Normandie	86,5	**89,0**	*2,9*	**17,0**	*-2,3*	*19,1*
Ile-de-France	538,7	**550,7**	*2,2*	**60,1**	*-5,1*	*10,9*
Languedoc-Roussillon	135,1	**143,0**	*5,8*	**21,3**	*2,5*	*14,9*
Limousin	26,2	**27,4**	*4,7*	**4,4**	*-1,8*	*16,2*
Lorraine	104,6	**105,1**	*0,5*	**17,6**	*-7,3*	*16,7*
Midi-Pyrénées	124,4	**130,5**	*4,9*	**20,4**	*-0,9*	*15,6*
Nord-Pas de Calais	224,0	**227,8**	*1,7*	**44,7**	*-6,7*	*19,6*
Pays de la Loire	139,4	**137,1**	*-1,7*	**24,5**	*-6,5*	*17,8*
Picardie	92,8	**93,1**	*0,4*	**17,9**	*-8,8*	*19,2*
Poitou-Charentes	67,1	**68,5**	*2,0*	**11,0**	*-4,4*	*16,1*
Provence-Alpes-Côte d'Azur	237,0	**250,7**	*5,8*	**34,4**	*-0,1*	*13,7*
Rhône-Alpes	260,8	**265,5**	*1,8*	**39,8**	*-2,6*	*15,0*
France métropolitaine	2 749,1	**2 814,5**	*2,4*	**430,8**	*-3,7*	*15,3*
Guadeloupe	53,0	**56,7**	*7,0*	**7,1**	*7,8*	*12,5*
Guyane	15,9	**17,3**	*8,7*	**2,5**	*3,5*	*14,6*
Martinique	40,7	**42,0**	*3,1*	**5,5**	*-7,1*	*13,2*
Réunion	111,4	**120,3**	*8,0*	**21,2**	*5,7*	*17,6*
Départements d'Outre Mer	221,0	**236,2**	*6,9*	**36,4**	*3,8*	*15,4*
France	2 970,1	**3 050,7**	*2,7*	**467,1**	*-3,2*	*15,3*

Sources : Pôle emploi, Dares.

5.b - DEMANDEURS D'EMPLOI PAR RÉGION

Entre fin août 2010 et fin août 2011, le nombre de demandeurs d'emploi inscrits à Pôle emploi en catégories A, B, C augmente dans vingt-et-une régions de France métropolitaine (entre +1,7 % en Pays de la Loire et +8,4 % en Corse), et baisse en Franche-Comté (-0,3%). La hausse est de 7,3 % dans les départements d'Outre-Mer.

Sur la même période, le nombre de jeunes de moins de 25 ans inscrits en catégories A, B, C baisse dans quatorze régions de France métropolitaine et augmente dans huit autres régions (entre -5,2 % en Picardie et +7,6 % en Corse). En France métropolitaine, c'est en Ile-de-France que la part des moins de 25 ans parmi les demandeurs d'emploi en catégorie A, B, C, est la plus basse (10,2 %) et dans le Nord-Pas de Calais qu'elle est la plus élevée (19,5 %). Elle s'établit à 14,9 % dans les départements d'Outre-Mer.

Sur un an, le nombre de demandeurs d'emploi inscrits en catégories A, B, C depuis plus d'un an est en hausse dans vingt-et-une régions de France métropolitaine (entre +1,9 % en Franche-Comté et +18,7 % en Corse) et baisse dans la région Centre (-1,1 %).

Demandeurs d'emploi inscrits en fin de mois à Pôle emploi en catégories A, B, C par région

Unités : milliers et %

	Ensemble			Moins de 25 ans			Inscrits depuis plus d'un an		
Données brutes	**Août 2010**	**Août 2011**	**Variation sur un an**	**Août 2011**	**Variation sur un an**	**Part en %**	**Août 2011**	**Variation sur un an**	**Part en %**
Alsace	109,2	**112,2**	*2,8*	**18,0**	*-1,9*	*16,0*	**42,5**	*6,5*	*37,9*
Aquitaine	201,7	**211,5**	*4,9*	**30,7**	*0,1*	*14,5*	**76,9**	*4,9*	*36,4*
Auvergne	77,5	**81,5**	*5,1*	**12,9**	*2,0*	*15,9*	**34,2**	*8,3*	*42,0*
Basse-Normandie	87,0	**90,1**	*3,5*	**16,7**	*-0,9*	*18,5*	**34,3**	*7,3*	*38,1*
Bourgogne	95,9	**100,5**	*4,9*	**16,9**	*-1,1*	*16,8*	**40,8**	*11,2*	*40,6*
Bretagne	179,3	**187,9**	*4,8*	**29,0**	*-0,3*	*15,4*	**69,6**	*8,0*	*37,0*
Centre	151,5	**156,9**	*3,5*	**26,1**	*-1,2*	*16,6*	**57,7**	*-1,1*	*36,8*
Champagne-Ardenne	85,0	**91,0**	*7,1*	**15,0**	*0,2*	*16,5*	**35,4**	*13,2*	*38,9*
Corse	11,5	**12,5**	*8,4*	**1,8**	*7,6*	*14,1*	**3,5**	*18,7*	*28,1*
Franche-Comté	72,0	**71,7**	*-0,3*	**11,3**	*-1,9*	*15,7*	**28,5**	*1,9*	*39,8*
Haute-Normandie	130,2	**135,9**	*4,4*	**25,7**	*-0,6*	*18,9*	**56,6**	*9,7*	*41,6*
Ile-de-France	707,2	**729,3**	*3,1*	**74,2**	*-3,5*	*10,2*	**281,1**	*8,9*	*38,6*
Languedoc-Roussillon	190,8	**204,5**	*7,2*	**29,3**	*4,1*	*14,3*	**74,9**	*9,3*	*36,6*
Limousin	40,7	**43,1**	*6,0*	**6,9**	*0,7*	*16,0*	**17,6**	*9,6*	*40,7*
Lorraine	143,8	**147,9**	*2,9*	**24,7**	*-4,6*	*16,7*	**55,7**	*6,4*	*37,6*
Midi-Pyrénées	185,7	**198,2**	*6,7*	**29,0**	*1,0*	*14,6*	**75,3**	*10,3*	*38,0*
Nord-Pas de Calais	312,7	**326,6**	*4,4*	**63,7**	*-3,5*	*19,5*	**140,1**	*10,6*	*42,9*
Pays de la Loire	225,8	**229,7**	*1,7*	**40,6**	*-3,7*	*17,7*	**90,4**	*4,6*	*39,3*
Picardie	135,4	**140,0**	*3,4*	**26,2**	*-5,2*	*18,7*	**58,7**	*10,8*	*41,9*
Poitou-Charentes	107,2	**111,6**	*4,2*	**18,1**	*-1,7*	*16,2*	**45,0**	*9,5*	*40,3*
Provence-Alpes-Côte d'Azur	324,6	**346,2**	*6,7*	**46,6**	*1,6*	*13,5*	**126,7**	*13,8*	*36,6*
Rhône-Alpes	363,8	**379,1**	*4,2*	**55,3**	*-0,4*	*14,6*	**132,8**	*10,4*	*35,0*
France métropolitaine	3 938,2	**4 107,8**	*4,3*	**618,6**	*-1,4*	*15,1*	**1 578,2**	*8,7*	*38,4*
Guadeloupe	57,9	**62,3**	*7,6*	**7,7**	*8,3*	*12,3*	**32,8**	*12,6*	*52,7*
Guyane	17,4	**18,8**	*7,9*	**2,7**	*2,6*	*14,3*	**6,3**	*11,3*	*33,8*
Martinique	46,3	**45,1**	*3,9*	**6,1**	*-5,9*	*12,7*	**25,1**	*11,7*	*52,2*
Réunion	125,8	**136,3**	*8,3*	**23,0**	*5,9*	*16,9*	**69,0**	*20,8*	*50,7*
Départements d'Outre Mer	247,5	**265,4**	*7,3*	**39,5**	*4,1*	*14,9*	**133,3**	*16,5*	*50,2*
France	4 185,6	**4 373,2**	*4,5*	**658,1**	*-1,0*	*15,1*	**1 711,4**	*9,2*	*39,1*

Sources : Pôle emploi, Dares.

6.a - FLUX D'ENTRÉE ET DE SORTIE

En France métropolitaine, les entrées à Pôle emploi en catégories A, B, C baissent en août (-2,5 % sur un mois, -0,3 % sur un an). Sur un mois, les entrées pour fin de contrat à durée déterminée (-0,2 %), licenciements économiques (-5,5 %), premières entrées (-6,4 %), reprises d'activité (-3,6 %) et autres cas (-4,8 %) sont en baisse. Les entrées pour autres licenciements sont stables. Les entrées pour fins de mission d'intérim (+5,2 %) et pour démissions (+1,2 %) augmentent.
Les sorties de catégories A, B, C sont en baisse de 1,9 % sur un mois (-1,0 % sur un an). Sur un mois, les sorties pour reprises d'emploi déclarées (-4,6 %), entrées en stage (-14,7 %), arrêts de recherche (-5,2 %), radiations administratives (-11,1 %) et autres cas (-8,1 %) sont en baisse. Les sorties pour cessation d'inscription pour défaut d'actualisation augmentent de 6,1 %.

Au total, au mois d'août, le nombre des entrées est supérieur à celui des sorties, ce qui explique que le nombre de demandeurs d'emploi inscrits en catégories A, B, C augmente en France métropolitaine entre la fin du mois de juillet 2011 et celle d'août 2011.

Entrées à Pôle emploi par motif (catégories A, B, C) *Unité : milliers et %*

	Août 2010	Juillet 2011	Août 2011	Répartition des motifs en %	Variation sur un mois	Variation sur un an
Données CVS-CJO						
France métropolitaine						
Fins de contrat à durée déterminée	116,5	124,2	**123,9**	***25,6***	-0,2	6,4
Fins de mission d'interim	29,2	30,9	**32,5**	***6,7***	5,2	11,3
Licenciements économiques (1)	14,8	12,7	**12,0**	***2,5***	-5,5	-18,9
Autres licenciements	44,2	42,9	**42,9**	***8,9***	0,0	-2,9
Démissions	16,5	16,2	**16,4**	***3,4***	1,2	-0,6
Premières entrées	29,0	26,7	**25,0**	***5,2***	-6,4	-13,8
Reprises d'activité	35,4	36,0	**34,7**	***7,2***	-3,6	-2,0
Autres cas	200,4	207,0	**197,0**	***40,7***	-4,8	-1,7
Ensemble	486,0	496,6	**484,4**	***100,0***	-2,5	-0,3
France, ensemble	511,5	519,0	**508,8**		-2,0	-0,5
Données brutes						
France métropolitaine, ensemble	508,1	488,0	**512,2**			0,8
France, ensemble	537,3	511,8	**540,1**			0,5

Sources : Pôle emploi, Dares. Calculs des cvs-cjo : Dares.
(1) : Y compris fins de conventions de conversion, de PAP anticipés et de CRP.

Sorties de Pôle emploi par motif (catégories A, B, C) *Unités : milliers et %*

	Août 2010	Juillet 2011	Août 2011	Répartition des motifs en %	Variation sur un mois	Variation sur un an
Données CVS-CJO						
France métropolitaine						
Reprises d'emploi déclarées	97,9	99,9	**95,3**	***20,7***	-4,6	-2,7
Entrées en stage	31,4	30,6	**26,1**	***5,7***	-14,7	-16,9
Arrêts de recherche (maternité, maladie, retraite) :	36,0	36,6	**34,7**	***7,5***	-5,2	-3,6
- dont dispenses de recherche d'emploi (DRE)	4,9	1,8	**1,9**	***0,4***	5,6	-61,2
- dont maladies	19,5	21,5	**20,7**	***4,5***	-3,7	6,2
Cessations d'inscription pour défaut d'actualisation	202,5	197,2	**209,2**	***45,5***	6,1	3,3
Radiations administratives	42,7	47,9	**42,6**	***9,3***	-11,1	-0,2
Autres cas	54,3	56,8	**52,2**	***11,3***	-8,1	-3,9
Ensemble	464,8	469,0	**460,1**	***100,0***	-1,9	-1,0
France, ensemble	488,7	491,9	**483,6**		-1,7	-1,0
Données brutes						
France métropolitaine, ensemble	407,7	426,1	**406,9**			-0,2
France, ensemble	432,2	448,1	**430,7**			-0,4

Sources : Pôle emploi, Dares. Calculs des cvs-cjo : Dares.

Équation comptable (catégories A, B, C) *Unité : milliers*

Données CVS-CJO	Sur un mois	Sur un an
France métropolitaine		
Variation du nombre de demandeurs d'emploi inscrits en catégories A, B, C	20,2	172,5
Solde entre les flux d'entrée et les flux de sortie cumulés	24,3	210,9
Écart *(flux enregistrés avec retard, etc. cf. encadré p.17)*	-4,1	-38,4

Sources : Pôle emploi, Dares. Calculs des cvs-cjo : Dares. Cf. encadré "Sources et définitions" p.17 pour la lecture de ce tableau.

6.b - FLUX D'ENTRÉE ET DE SORTIE

Entrées à Pôle emploi par motif (catégories A, B, C)
(cvs-cjo en milliers)

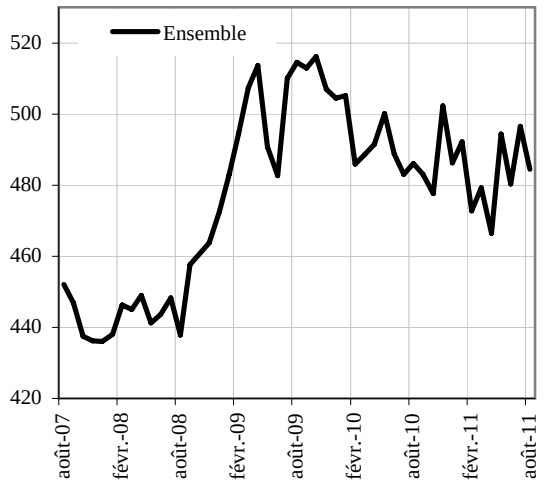

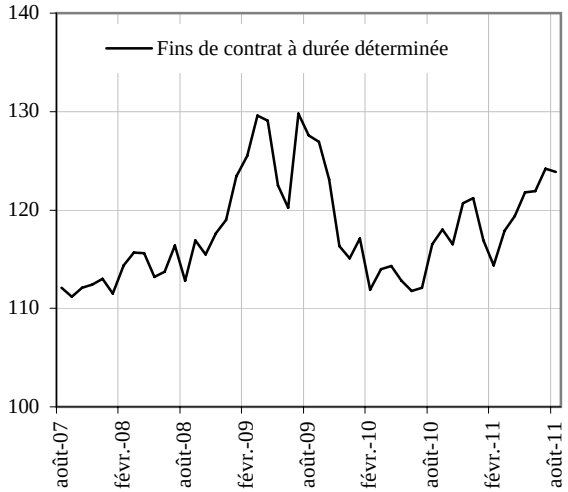

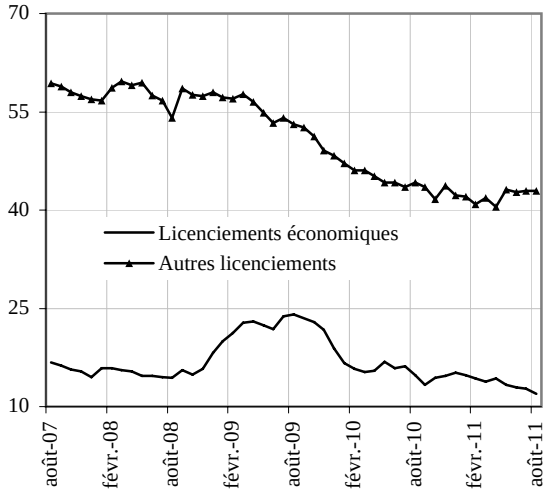

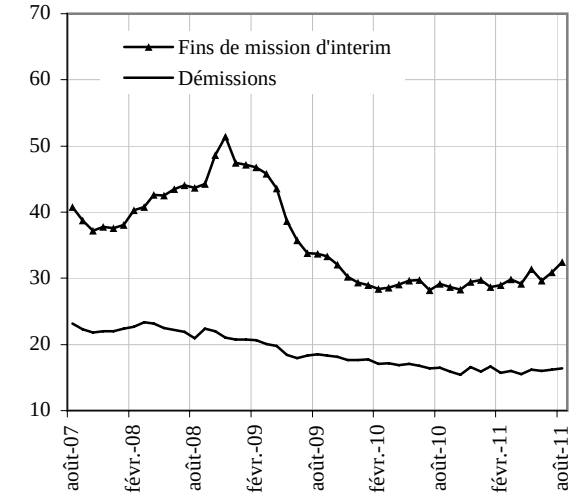

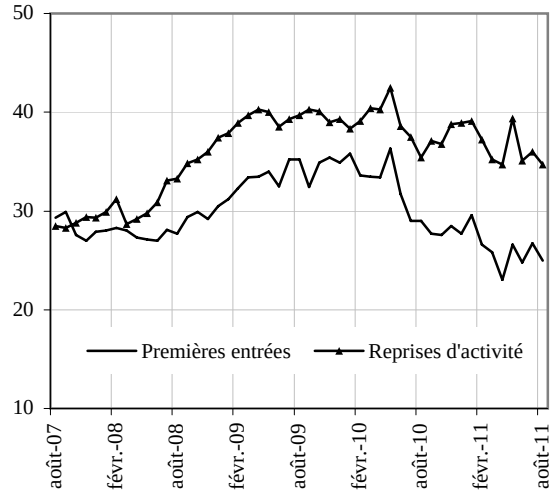

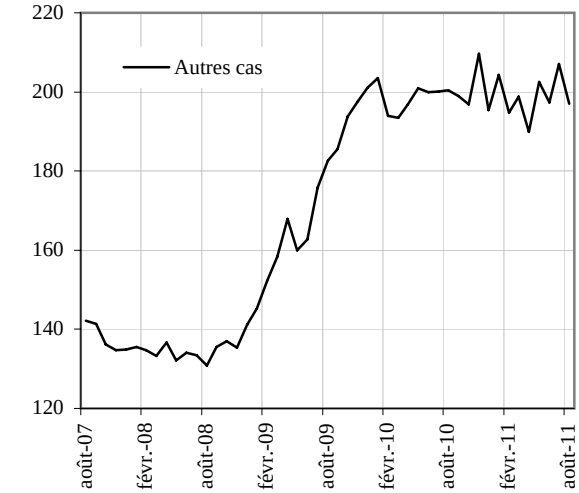

6.c - FLUX D'ENTRÉE ET DE SORTIE

Sorties de Pôle emploi par motif (catégories A, B, C)
(cvs-cjo en milliers)

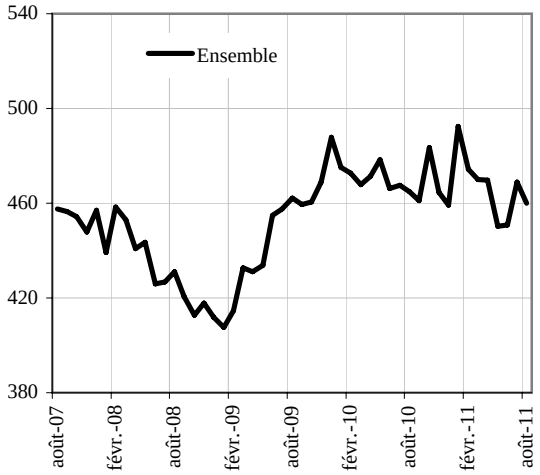

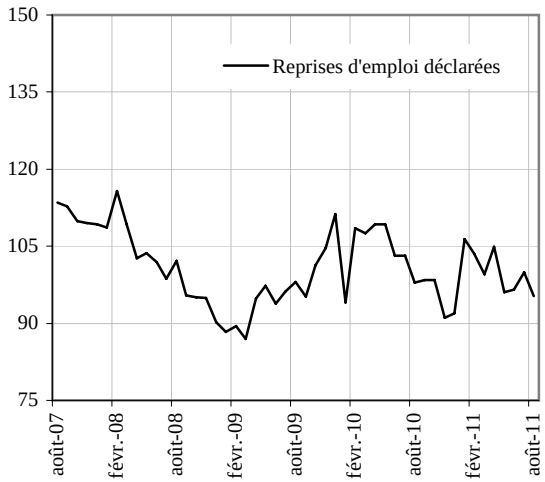

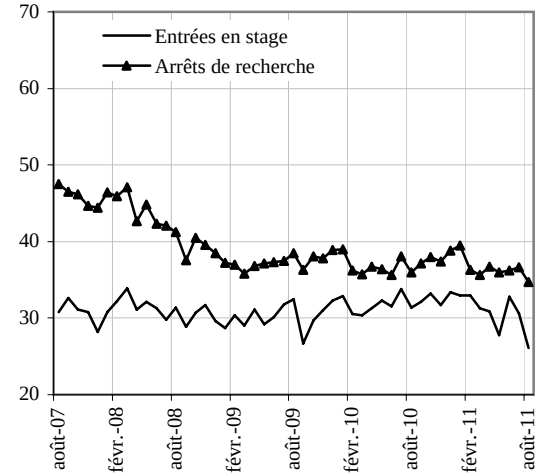

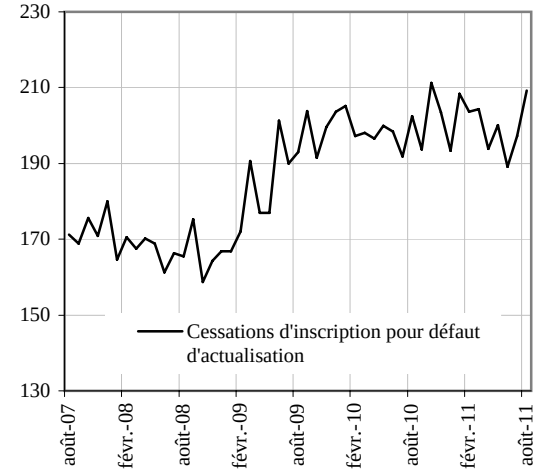

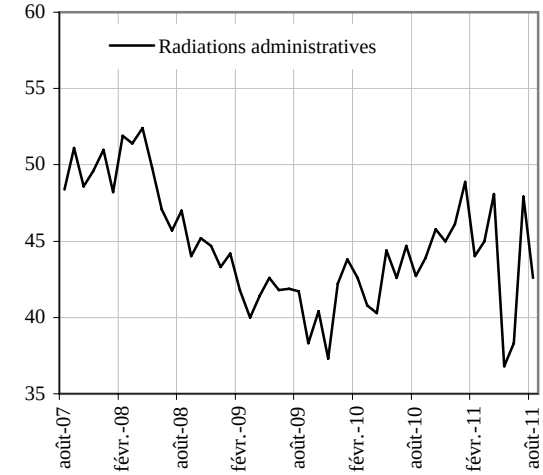

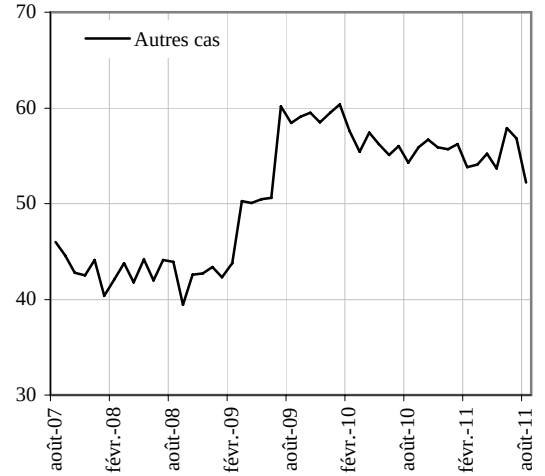

7 - DEMANDEURS D'EMPLOI AYANT UN DROIT PAYABLE AU RSA

En France métropolitaine, au mois d'août 2011, le nombre de demandeurs d'emploi inscrits en catégorie A et ayant un droit payable au Revenu de solidarité active (RSA) est de 486 100 (soit 17,3 % des demandeurs d'emploi inscrits en catégorie A, données brutes).

Au mois d'août 2011, le nombre de demandeurs d'emploi inscrits en catégories A, B, C et ayant un droit payable au RSA est de 609 700 (soit 14,8 % des demandeurs d'emploi inscrits en catégories A, B, C, données brutes).

Les entrées à Pôle emploi en catégories A, B, C des bénéficiaires ayant un droit payable au RSA sont de 72 900 au mois d'août 2011 (soit 14,2 % des entrées en catégories A, B, C, données brutes). Les sorties de Pôle emploi en catégories A, B, C des bénéficiaires ayant un droit payable au RSA sont de 67 500 au mois d'août 2011 (soit 16,6 % des sorties en catégories A, B, C, données brutes).

Demandeurs d'emploi ayant un droit payable au RSA inscrits en fin de mois à Pôle emploi

Unité : milliers et %

Données brutes	Août 2010	Juillet 2011	Août 2011	Variation sur un an
France métropolitaine				
Catégorie A	**459,6**	**474,4**	**486,1**	**5,8**
Catégorie B	59,9	67,2	65,8	9,8
Catégorie C	53,4	60,9	57,9	8,4
Catégories A, B, C	**572,9**	**602,5**	**609,7**	**6,4**
Catégorie D	10,1	10,4	10,6	5,0
Catégorie E	46,7	43,1	41,6	-10,9
Catégories A, B, C, D, E	629,7	656,1	661,8	5,1
Part dans l'ensemble des demandeurs d'emploi de catégorie A	16,7	18,0	17,3	+ 0,6 pt
Part dans l'ensemble des demandeurs d'emploi de catégories A, B, C	14,5	15,0	14,8	+ 0,3 pt

Sources : Pôle emploi, Dares

Demandeurs d'emploi ayant un droit payable au RSA inscrits en fin de mois à Pôle emploi selon la composante de RSA*

Unité : milliers et %

Données brutes	Août 2010	Juillet 2011	Août 2011	Variation sur un an
France métropolitaine				
Demandeurs d'emploi en catégorie A				
RSA socle seul	349,5	363,6	368,1	5,3
RSA socle et activité	46,9	48,3	50,8	8,3
RSA activité seul	63,3	62,5	67,2	6,2
Demandeurs d'emploi en catégorie A, B, C				
RSA socle seul	381,6	399,6	402,4	5,5
RSA socle et activité	77,7	83,9	84,9	9,3
RSA activité seul	113,6	119,1	122,4	7,7

Sources : Pôle emploi, Dares.

* cf. encadré 1 pour une définition des composantes

Entrées et sorties à Pôle emploi des demandeurs d'emploi ayant un droit payable au RSA (catégories A, B, C)

Unité : milliers et %

Données brutes	Août 2010	Juillet 2011	Août 2011	Variation sur un an
France métropolitaine				
Entrées				
Entrées des demandeurs d'emploi ayant un droit payable au RSA	71,3	67,5	72,9	2,2
Part dans l'ensemble des entrées	14,0	13,8	14,2	+ 0,2 pt
Sorties				
Sorties des demandeurs d'emploi ayant un droit payable au RSA	66,6	74,3	67,5	1,4
Part dans l'ensemble des sorties	16,3	17,4	16,6	+ 0,3 pt

Avertissement

A compter du 1er juin 2009, la mise en œuvre de la loi portant création du Revenu de solidarité active (RSA) est susceptible d'accroître sensiblement le nombre de demandeurs d'emploi inscrits en fin de mois à Pôle emploi et, parmi ceux-ci, la part de ceux bénéficiaires d'une prestation de solidarité (RMI ou API avant le 1er juin 2009 ; RSA après le 1er juin). En effet, les bénéficiaires du RSA disponibles pour rechercher un emploi doivent désormais être orientés vers Pôle emploi ou un autre organisme participant au service public de l'emploi. En outre, l'ouverture du RSA à des personnes non éligibles au RMI ou à l'API devrait conduire certains demandeurs d'emploi à se voir ouvrir des droits nouveaux au RSA.

Sont repérés ici les demandeurs d'emploi ayant un droit payable au RSA i.e les bénéficiaires (allocataires ou conjoints) d'une allocation au titre du RSA. Le nombre de ces bénéficiaires n'est pas directement comparable à celui des demandeurs d'emploi ayant un droit ouvert. En effet, ce dernier recouvre également des personnes dont le droit est suspendu. L'information sur le nombre de demandeurs d'emploi ayant un droit payable au RSA n'est disponible que depuis juillet 2010.

Cf. encadré 1 « Sources et définitions » pour plus d'informations à ce sujet.

Du fait d'un problème de production, les données sur les demandeurs d'emploi bénéficiaires du RSA en juillet et en août 2011 sont susceptibles d'être légèrement révisées le mois prochain.

8 - OFFRES D'EMPLOI COLLECTÉES PAR PÔLE EMPLOI

Les offres d'emploi collectées par Pôle emploi augmentent de 7,6 % au mois d'août 2011 en France métropolitaine (+11,4 % sur un an). Sur un mois, les offres d'emplois durables (plus de six mois), les offres d'emplois temporaires (entre un et six mois) et offres d'emplois occasionnels (moins d'un mois) sont toutes en hausse (respectivement +10,4 %, +6,3 % et +3,0 %).

En août, les offres d'emploi satisfaites augmentent en France métropolitaine de 12,8 % (+14,2 % sur un an). Sur un mois, les offres d'emplois durables, les offres d'emplois temporaires et les offres d'emplois occasionnels sont toutes en hausse (respectivement +14,3 %, +10,0 % et +17,2 %).

Offres d'emploi collectées par Pôle emploi *Unité : milliers et %*

	Août 2010	Juillet 2011	Août 2011	Variation sur un mois	Variation sur un an
Données CVS-CJO					
France métropolitaine					
- Emplois durables (plus de 6 mois)	112,2	116,3	**128,4**	10,4	14,4
- Emplois temporaires (1 à 6 mois)	115,9	120,3	**127,9**	6,3	10,4
- Emplois occasionnels (moins d'1 mois)	38,8	39,8	**41,0**	3,0	5,7
Ensemble	266,9	276,4	**297,3**	7,6	11,4
France, ensemble	273,6	281,3	**304,2**	8,1	11,2
Données brutes					
France métropolitaine, ensemble	240,9	290,6	**270,7**		12,3
France, ensemble	247,7	296,4	**277,6**		12,1

Sources : Pôle emploi, Dares. Calculs des cvs-cjo : Dares.

Offres d'emploi satisfaites *Unité : milliers et %*

	Août 2010	Juillet 2011	Août 2011	Variation sur un mois	Variation sur un an
Données CVS-CJO					
France métropolitaine					
- Emplois durables (plus de 6 mois)	94,3	95,4	**109,0**	14,3	15,6
- Emplois temporaires (1 à 6 mois)	99,8	103,7	**114,1**	10,0	14,3
- Emplois occasionnels (moins d'1 mois)	36,5	34,3	**40,2**	17,2	10,1
Ensemble	230,6	233,4	**263,3**	12,8	14,2
France, ensemble	236,4	238,2	**269,1**	13,0	13,8

Sources : Pôle emploi, Dares. Calculs des cvs-cjo : Dares.

Offres d'emploi collectées par Pôle emploi
(cvs-cjo en milliers)

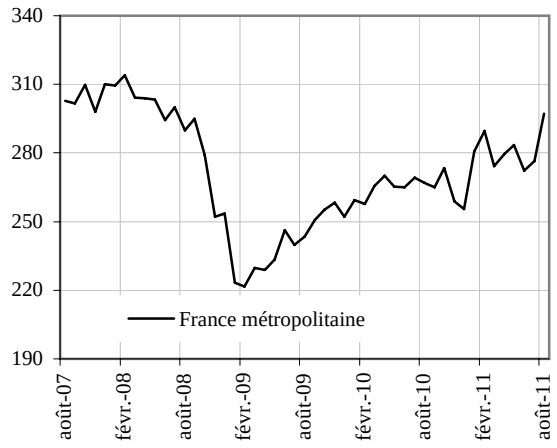

Offres d'emploi satisfaites
(cvs-cjo en milliers)

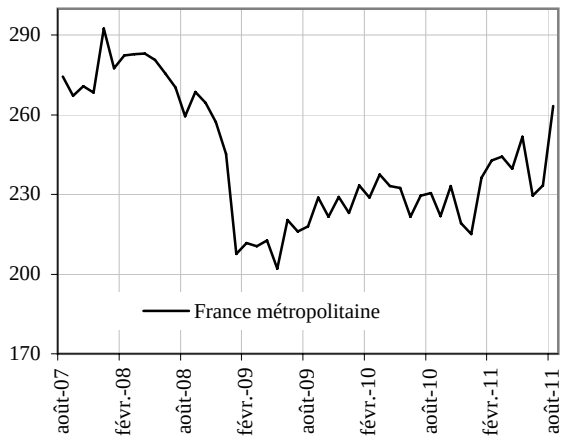

ANNEXE

Demandeurs d'emploi inscrits en fin de mois à Pôle emploi par catégorie

Unité : milliers et %

	Août 2010	Juillet 2011	Août 2011	Variation sur un mois	Variation sur un an
Données CVS-CJO					
France métropolitaine					
Catégories A, B, C	3 975,7	4 128,0	**4 148,2**	0,5	4,3
- Catégorie 1	2 593,4	2 633,0	**2 646,2**	0,5	2,0
- Catégorie 2	379,7	406,0	**407,4**	0,3	7,3
- Catégorie 3	248,1	268,9	**268,4**	-0,2	8,2
- Catégorie 6	604,2	658,6	**662,0**	0,5	9,6
- Catégorie 7	69,7	74,4	**74,9**	0,7	7,5
- Catégorie 8	80,6	87,1	**89,3**	2,5	10,8
- Dont catégorie A	2 691,6	2 756,5	**2 754,5**	-0,1	2,3
- Catégorie 1 n'ayant exercé aucune activité réduite	2 222,8	2 247,7	**2 246,8**	0,0	1,1
- Catégorie 2 n'ayant exercé aucune activité réduite	290,7	313,0	**313,7**	0,2	7,9
- Catégorie 3 n'ayant exercé aucune activité réduite	178,1	195,8	**194,0**	-0,9	8,9
- Dont catégorie B	529,6	551,4	**567,5**	2,9	7,2
- Catégorie 1 ayant exercé une activité réduite	370,6	385,3	**399,4**	3,7	7,8
- Catégorie 2 ayant exercé une activité réduite	89,0	93,0	**93,7**	0,8	5,3
- Catégorie 3 ayant exercé une activité réduite	70,0	73,1	**74,4**	1,8	6,3
- Dont catégorie C	754,5	820,1	**826,2**	0,7	9,5
- Catégorie 6	604,2	658,6	**662,0**	0,5	9,6
- Catégorie 7	69,7	74,4	**74,9**	0,7	7,5
- Catégorie 8	80,6	87,1	**89,3**	2,5	10,8
Catégories D, E	612,0	573,0	**574,9**	0,3	-6,1
- Catégorie D (catégorie 4)	252,3	224,3	**226,0**	0,8	-10,4
- Catégorie E (catégorie 5)	359,7	348,7	**348,9**	0,1	-3,0
Catégories A, B, C, D, E	4 587,7	4 701,0	**4 723,1**	0,5	3,0
France					
Catégories A, B, C, D, E	4 857,3	4 986,5	**5 009,4**	0,5	3,1
Données brutes					
France métropolitaine					
Catégories A, B, C	3 938,2	4 006,7	**4 107,8**		4,3
Catégorie A	2 749,1	2 633,2	**2 814,5**		2,4
Catégorie B	500,3	505,1	**536,3**		7,2
Catégorie C	688,8	868,5	**757,1**		9,9
Catégorie D	188,2	159,2	**161,8**		-14,0
Catégorie E	353,7	349,7	**343,1**		-3,0
Catégories A, B, C, D, E	4 480,1	4 515,6	**4 612,7**		3,0
France					
Catégories A, B, C, D, E	4 749,0	4 797,6	**4 898,6**		3,2

Pour mémoire :
Les demandes d'emploi de catégories 1 à 3 recensent les personnes n'ayant pas exercé une activité réduite de plus de 78 heures dans le mois et qui souhaitent un contrat à durée indéterminée à temps plein (catégorie 1), à durée indéterminée à temps partiel (catégorie 2) ou à durée déterminée temporaire ou saisonnier (catégorie 3). De façon analogue, les demandes d'emploi de catégories 6 à 8 recensent les personnes ayant exercé une activité réduite de plus de 78 heures dans le mois selon le type de contrat envisagé : à durée indéterminée à plein temps (catégorie 6), à durée indéterminée à temps partiel (catégorie 7) ou à durée déterminée temporaire ou saisonnier (catégorie 8).
Les demandes d'emploi de catégories 4 et 5 recensent les personnes non immédiatement disponibles et qui ne sont pas tenues d'accomplir des actes positifs de recherche d'emploi : elles sont soit en stage, formation, maladie, etc. (catégorie 4), soit en emploi à la recherche d'un autre emploi (catégorie 5).

Dares Analyses et Dares Indicateurs sont édités par le Ministère du Travail, de l'Emploi et de la Santé, Direction de l'animation de la recherche, des études et des statistiques (Dares) 39-43, quai André Citroën, 75902 Paris Cedex 15. www.travail.gouv.fr (Rubrique Études, Recherche, Statistiques de la DARES) - Directeur de la publication : Antoine Magnier.
Téléphone Publications : 01.44.38.22.(60 ou 61) - Télécopie : 01.44.38.23.43
Réponse à la demande : dares.communication@travail.gouv.fr
Maquettistes : Lodin François, Roumier Benoît. Conception graphique : Ministère du Travail, de l'Emploi et de la Santé. Impression : AMI (Courbevoie).
Abonnements : dares.communication@travail.gouv.fr
Dépôt légal : à parution. Numéro de commission paritaire : 3124 AD. ISSN 2109-4128.

Encadré 1 - Sources et définitions

Demandeurs d'emploi inscrits en fin de mois à Pôle emploi

Les demandeurs d'emploi sont des personnes qui sont inscrites à Pôle emploi, organisme issu de la fusion entre l'ANPE et le réseau des Assédic.

Catégories de demandeurs d'emploi

Les demandeurs d'emploi inscrits à Pôle emploi sont regroupés en différentes catégories. Conformément aux recommandations du rapport du Cnis sur la définition d'indicateurs en matière d'emploi, de chômage, de sous-emploi et de précarité de l'emploi (septembre 2008), la Dares et Pôle emploi présentent à des fins d'analyse statistique les données sur les demandeurs d'emploi inscrits à Pôle emploi en fonction des catégories suivantes :
- catégorie A : demandeurs d'emploi tenus de faire des actes positifs de recherche d'emploi, sans emploi ;
- catégorie B : demandeurs d'emploi tenus de faire des actes positifs de recherche d'emploi, ayant exercé une activité réduite courte (i.e. de 78 heures ou moins au cours du mois) ;
- catégorie C : demandeurs d'emploi tenus de faire des actes positifs de recherche d'emploi, ayant exercé une activité réduite longue (i.e. de plus de 78 heures au cours du mois) ;
- catégorie D : demandeurs d'emploi non tenus de faire des actes positifs de recherche d'emploi (en raison d'un stage, d'une formation, d'une maladie…) y compris les demandeurs d'emplois en convention de reclassement personnalisé (CRP) et en contrat de transition professionnelle (CTP), sans emploi ;
- catégorie E : demandeurs d'emploi non tenus de faire des actes positifs de recherche d'emploi, en emploi (par exemple : bénéficiaires de contrats aidés).

Dans les fichiers administratifs de Pôle emploi, huit catégories de demandeurs d'emploi sont utilisées (catégories 1 à 8). Ces catégories ont été définies par arrêté (arrêté du 5 février 1992 complété par l'arrêté du 5 mai 1995). Jusqu'au mois de février 2009, les publications étaient fondées sur ces catégories. Le tableau suivant présente la correspondance entre les catégories utilisées à des fins de publication statistique à partir de mars 2009 et les catégories administratives auxquelles Pôle emploi a recours dans sa gestion des demandeurs d'emploi :

Catégories statistiques	Catégories administratives
Catégorie A	Catégories 1, 2, 3 hors activité réduite
Catégorie B	Catégories 1, 2, 3 en activité réduite
Catégorie C	Catégories 6, 7, 8
Catégorie D	Catégorie 4
Catégorie E	Catégorie 5
Catégories A, B, C	Catégories 1, 2 ,3, 6, 7, 8

La situation réelle au regard de l'emploi des demandeurs d'emploi peut, dans certains cas, ne pas correspondre à la catégorie dans laquelle ils sont enregistrés : si cette correspondance est contrôlée pour les demandeurs d'emploi indemnisés, il n'en est pas de même des demandeurs d'emploi non indemnisés.

Les entrées et les sorties des listes de Pôle emploi sont enregistrées pour l'ensemble A, B, C et non au niveau de chacune des catégories A, B ou C.

Ancienneté et durée sur les listes de Pôle emploi

L'ancienneté d'inscription à la fin du mois *m* sur les listes d'un demandeur d'emploi inscrit à Pôle Emploi mesure le nombre de jours qu'il a passé sur les listes (en catégories A, B, C). Cette notion se rapporte aux effectifs de demandeurs d'emploi inscrits en catégorie A, B et C.
Elle se distingue donc de la durée d'inscription des personnes sortants à la fin du mois *m* des listes de Pôle emploi (catégories A, B, C). La durée d'inscription sur les listes mesure à la fin du mois *m* le nombre de jours passés sur les listes par le demandeur d'emploi qui est sorti au cours du mois *m*.

Du fait du mode d'enregistrement des entrées et des sorties, il n'est pas possible de calculer l'ancienneté en catégorie A (respectivement B ou C) ou la durée passée sans discontinuité dans la catégorie A (respectivement B ou C).

De manière conventionnelle, un demandeur d'emploi qui est resté inscrit plus de 12 mois sur les listes de Pôle emploi (i.e. son ancienneté sur les listes est supérieure à 1 an) peut être qualifié de demandeur d'emploi de longue durée. S'il est inscrit depuis plus de 24 mois, il est considéré comme étant demandeur d'emploi de très longue durée.

Motifs d'entrée et de sortie des listes de Pôle emploi pour les catégories A, B, C

Les flux d'entrée et de sortie des listes sont présentés suivant différents motifs.
Parmi les motifs d'entrée :
- les premières entrées correspondent aux cas où la demande d'emploi est enregistrée alors que la personne se présente pour la première fois sur le marché du travail, notamment lorsqu'elle vient d'achever ses études ou lorsqu'elle était auparavant inactive ;
- le motif de reprise d'activité comprend à la fois le cas où le demandeur d'emploi cherche à reprendre une activité après une interruption d'au moins six mois et, depuis octobre 2005, les cas où l'entrée sur les listes de Pôle emploi a lieu suite à une sortie de stage ou à une fin de congé de maladie ou maternité ;
- les autres cas recouvrent des situations ne correspondant à aucune autre ventilation, y compris les entrées pour rupture conventionnelle de CDI.

Encadré 1 - Sources et définitions (suite)

Parmi les motifs de sortie :
- les arrêts de recherche sont liés à une maladie, un congé de maternité, un accident du travail, un départ en retraite ou une dispense de recherche d'emploi ;
- les cessations d'inscription pour défaut d'actualisation correspondent aux cas où le demandeur d'emploi n'a pas actualisé sa déclaration de situation mensuelle ;
- les radiations administratives peuvent intervenir lorsque le demandeur d'emploi ne répond pas à une convocation, lorsqu'il fait une fausse déclaration ou lorsqu'il refuse une offre d'emploi (le motif d'offre raisonnable d'emploi a été ajouté en octobre 2008), une formation, une visite médicale, un contrat d'apprentissage ou de professionnalisation, un contrat aidé, une action d'insertion. La suspension qui en découle peut aller de 15 jours à 12 mois suivant la cause ;
- les autres cas recouvrent des situations ne correspondant à aucune autre ventilation.

Les motifs de sortie des listes de Pôle emploi sont mal connus dans les fichiers administratifs. En particulier, dans les statistiques publiées ici, les reprises d'emploi déclarées sous-estiment le nombre de reprises réelles d'emploi. En effet, chaque mois, de nombreux demandeurs d'emploi sortent des listes parce qu'ils n'ont pas actualisé leur situation mensuelle en fin de mois (ils sont alors enregistrés dans le motif « cessation d'inscription pour défaut d'actualisation ») ou à la suite d'une radiation administrative, par exemple pour non réponse à convocation. Or, une partie de ces demandeurs d'emploi a en fait retrouvé un emploi. L'enquête trimestrielle Sortants de Pôle emploi et de la Dares fournit une estimation de la part des sorties réelles pour reprise d'emploi.

Lecture de l'équation comptable sur la catégorie A, B, C

Sur les données brutes issues des fichiers administratifs de Pôle emploi, on observe un défaut de bouclage dans l'équation reliant les stocks de demandeurs d'emploi inscrits aux flux d'entrée et de sortie : la variation du stock de demandeurs d'emploi inscrits n'est pas égale au solde entre les entrées et les sorties. Au niveau national, le défaut de bouclage est négatif pour les catégories A, B, C (les entrées sont surestimées et les sorties sont sous-estimées). Deux facteurs expliquent actuellement ce défaut de bouclage :
- certains flux sont enregistrés trop tardivement pour être pris en compte dans les statistiques mensuelles (plus de deux mois après la date d'effet pour les entrées, plus de trois pour les sorties). Ceci conduit notamment à sous-estimer les sorties de catégories A, B, C vers les catégories D et E.
- pour certains déménagements du demandeur d'emploi au sein de la même région, un mouvement d'entrée est enregistré dans l'unité de destination, mais pas en sortie de l'unité de départ, ce qui conduit à surestimer le nombre d'entrées.

Demandeurs d'emploi ayant un droit payable au Revenu de solidarité active (RSA)

Le Revenu de solidarité active (RSA) est entré en vigueur le 1er juin 2009 en France métropolitaine et est généralisé depuis le 1er janvier 2011 en Outre-mer. Il a pour objet « d'assurer à ses bénéficiaires des moyens convenables d'existence, afin de lutter contre la pauvreté, encourager l'exercice ou le retour à une activité professionnelle et aider à l'insertion sociale des bénéficiaires » (loi n°2008-1249 du 1er décembre 2008). Il remplace le Revenu minimum d'insertion (RMI), l'Allocation de parent isolé (API) ainsi que les mécanismes d'intéressement liés à la reprise d'emploi.

Le RSA est une allocation destinée à porter les ressources du foyer au niveau d'un revenu garanti. Le revenu garanti est calculé pour chaque foyer en faisant la somme :
- d'un montant forfaitaire dont le niveau varie en fonction de la composition du foyer et du nombre d'enfant à charge et qui correspondait en juin 2009 au montant du RMI ou de l'API pour les parents isolés,
- de 62% des revenus d'activité des membres du foyer, s'il y en a.

Un bénéficiaire du RSA est tenu « de rechercher un emploi, d'entreprendre les démarches nécessaires à la création de sa propre activité ou d'entreprendre les actions nécessaires à une meilleure insertion sociale ou professionnelle » s'il remplit les conditions suivantes (article L.262-28) :
- les ressources de son foyer sont inférieures à un certain montant forfaitaire, dont le niveau varie en fonction de la composition du foyer et du nombre d'enfants à charge (466,99 €/mois pour un célibataire sans enfant) ;
- il est sans emploi ou ne tire de l'exercice de son activité professionnelle que des revenus inférieurs à 500 € (décret n°2009-404 du 15 avril 2009).
Pour un bénéficiaire du RSA majoré (i.e. une personne isolée assumant la charge d'un ou de plusieurs enfants ou étant enceinte), il est tenu compte des sujétions particulières auxquelles celui-ci est contraint, notamment en matière de garde d'enfants.

Un bénéficiaire du RSA tenu aux obligations précisées ci-dessus est orienté par le Conseil général :
- de façon prioritaire, lorsqu'il est disponible pour occuper un emploi, soit vers Pôle emploi soit, si le département décide d'y recourir, vers un autre organisme participant au service public de l'emploi (mission locale, PLIE, organisme privé de placement…) ;
- vers les autorités ou organismes compétents en matière d'insertion sociale lorsque des difficultés (de logement ou de santé notamment) font temporairement obstacle à son engagement dans une démarche de recherche d'emploi.

À compter de juillet 2010, sont repérés dans le système d'information statistique de Pôle emploi les demandeurs d'emploi ayant un droit payable au RSA i.e. les bénéficiaires (allocataires ou conjoints) percevant une allocation au titre du RSA. Entre juin 2009 et juin 2010, seuls étaient repérés dans les fichiers de Pôle emploi les demandeurs d'emploi ayant des droits ouverts au RSA i.e. les personnes ayant un droit payable au RSA ou les personnes ayant un droit au RSA suspendu pendant 4 mois maximum (notamment pour non respect des devoirs qui leur incombent, non renouvellement de déclaration trimestrielle de ressources, dépassement du seuil de ressources, ou parce que la demande est en cours de traitement). Parmi ces demandeurs d'emploi repérés comme ayant des droits ouverts au RSA, certains ne percevront pas le RSA. Les données relatives aux demandeurs d'emploi ayant des droits ouverts au RSA ne sont plus publiées depuis janvier 2011.

Encadré 1 - Sources et définitions (fin)

Quatre catégories d'indicateurs relatifs aux demandeurs d'emploi ayant un droit payable au RSA sont publiées :
- les demandeurs d'emploi inscrits en fin de mois à Pôle emploi et ayant un droit payable au RSA ;
- les demandeurs d'emploi inscrits en fin de mois ayant un droit payable au RSA selon la composante de RSA. Il existe trois composantes de RSA : le RSA socle, le RSA socle et activité, le RSA activité. Le RSA socle bénéficie aux foyers qui n'ont pas de revenu d'activité, il est égal à un montant forfaitaire. Le RSA socle et activité bénéficie aux foyers qui ont de faibles revenus d'activité et dont l'ensemble des ressources est inférieur au montant forfaitaire. Le RSA activité bénéficie aux foyers qui ont de faibles revenus d'activité et dont l'ensemble des ressources est supérieur au montant forfaitaire. Cette dernière composante concerne des demandeurs d'emploi qui, à revenu identique, n'auraient pas été bénéficiaires du RMI ou de l'API avant juin 2009 ;
- les entrées à Pôle emploi de demandeurs d'emploi ayant un droit payable au RSA ;
- les sorties de Pôle emploi de demandeurs d'emploi ayant un droit payable au RSA.

Le dénombrement des demandeurs d'emploi ayant un droit payable au RSA résulte d'un rapprochement entre les fichiers de Pôle emploi d'une part et ceux de la Cnaf et de la MSA d'autre part. Il est encore à prendre avec précaution.

La mise en œuvre de la loi portant création du RSA à compter du 1er juin 2009 est susceptible d'accroître sensiblement le nombre de demandeurs d'emploi inscrits à Pôle emploi et, parmi ceux-ci, la part de ceux qui bénéficient d'une prestation de solidarité (RMI ou API avant le 1er juin 2009 ; RSA après le 1er juin 2009 ainsi que RMI et API à titre transitoire pour certains bénéficiaires). En effet, l'obligation d'orientation vers le service public de l'emploi des bénéficiaires du RSA disponibles pour occuper un emploi devrait conduire une proportion plus importante qu'auparavant de bénéficiaires de prestations de solidarité à s'inscrire à Pôle emploi. Par ailleurs, l'ouverture du RSA à des personnes auparavant non éligibles au RMI ou à l'API (salariés à faibles revenus ne bénéficiant pas ou plus de mesures d'intéressement) pourrait conduire certains demandeurs d'emploi (notamment en activité réduite) à se voir ouvrir des droits nouveaux au RSA.

Les offres d'emploi collectées et satisfaites à Pôle emploi

Pôle emploi collecte des offres d'emploi auprès des entreprises. Une partie d'entre elles sont satisfaites. Les statistiques comptabilisent comme satisfaite une offre pour laquelle l'employeur a trouvé une personne pour occuper le poste proposé, indépendamment de la façon dont il a réussi à le pourvoir (grâce à Pôle emploi ou par un autre moyen). Les offres collectées et satisfaites publiées ici sont classées suivant trois types :
- les offres d'emploi durable, pour des contrats de plus de six mois ;
- les offres d'emploi temporaire, pour des contrats compris entre un et six mois ;
- les offres d'emploi occasionnel, pour des contrats de moins d'un mois.

Les rapprochements entre les offres et les demandes d'emploi doivent être faits avec précaution dans la mesure où une partie des besoins de recrutement des entreprises ne donne pas lieu au dépôt d'une offre auprès de Pôle emploi et ce dans des proportions qui peuvent varier selon la qualification de l'emploi, le secteur d'activité ou la taille de l'entreprise.

Méthodologie de correction des variations saisonnières et des jours ouvrables

La méthodologie adoptée pour corriger les séries publiées ici se décompose en trois étapes détaillées ci-après. Les estimations des cœfficients de jours ouvrables et de variations saisonnières sont réalisées sur la période allant de janvier 1996 à décembre 2009. Les coefficients saisonniers sont projetés sur l'ensemble de l'année 2010, de sorte que la campagne de traitement statistique des séries n'a lieu qu'une seule fois par an, au mois de février, quand toutes les données de l'année antérieure sont disponibles.

<u>1ère étape : correction des jours ouvrables</u>
La correction des jours ouvrables (cjo) vise à éliminer l'effet, sur l'évolution des séries brutes, du nombre de jours ouvrables (i.e. effectivement travaillés) de chaque mois, ainsi que de la composition des jours ouvrables (nombre de lundis, de mardis, etc.).
Ces effets sont dus aux modalités d'enregistrement des données administratives. Ainsi, s'il faut se déplacer dans les unités locales de Pôle emploi pour être enregistré dans telle ou telle catégorie, la série brute dépendra des jours d'ouverture de ces unités. Inversement, si la démarche peut se faire par internet tous les jours de la semaine, la série ne dépendra pas des jours ouvrables.

<u>2ème étape : correction des variations saisonnières</u>
Les séries publiées ici sont marquées par des phénomènes récurrents, de type saisonniers, qui ne reflètent pas des mouvements de nature économique. Il est nécessaire d'en faire abstraction pour analyser les fluctuations purement conjoncturelles de ces séries : il faut raisonner sur des données corrigées des variations saisonnières (cvs).
La cvs est appliquée aux données préalablement corrigées des jours ouvrables. Elle permet d'éliminer la composante saisonnière de chaque série pour ne garder que les composantes liées à la tendance (i.e. à l'évolution de long terme de la série), au cycle (i.e. aux fluctuations de court terme) et à certaines irrégularités (fluctuations résiduelles non périodiques).

<u>3ème étape : mise en cohérence des différentes ventilations</u>
Les séries désaisonnalisées sont mises en cohérence, de sorte que la somme de séries désaisonnalisées soit égale à la série désaisonnalisée de la somme des séries brutes.

Pour plus d'informations et des séries longues sur les demandeurs d'emploi inscrits et offres collectées par Pôle emploi :
http://www.travail-emploi-sante.gouv.fr/etudes-recherche-statistiques-de,76/statistiques,78/chomage,79/

Encadré 2 - Les demandeurs d'emploi inscrits à Pôle emploi : un concept différent du chômage au sens du BIT

La notion de demandeurs d'emploi inscrits à Pôle Emploi est une notion différente de celle de chômeurs au sens du BIT : certains demandeurs d'emploi ne sont pas chômeurs au sens du BIT et inversement certains chômeurs au sens du BIT ne sont pas inscrits à Pôle emploi.

Les données relatives aux demandeurs d'emploi sont issues des fichiers administratifs de gestion de Pôle emploi. La répartition entre les diverses catégories A, B ou C s'effectue sur la base de règles juridiques portant notamment sur l'obligation de faire des actes positifs de recherche d'emploi et d'être immédiatement disponible. L'exercice d'une activité réduite est autorisé.
Pour mémoire, un chômeur au sens du BIT est une personne en âge de travailler (c'est-à-dire ayant 15 ans ou plus) qui : 1) n'a pas travaillé, ne serait-ce qu'une heure, au cours de la semaine de référence, 2) est disponible pour prendre un emploi dans les 15 jours et 3) a cherché activement un emploi dans le mois précédent ou en a trouvé un qui commence dans les trois mois. Seule une enquête statistique peut vérifier si ces critères sont remplis. En France, il s'agit de l'enquête Emploi de l'Insee.

Alors que le chômage au sens du BIT constitue un indicateur de référence pour l'analyse des évolutions du marché du travail, le nombre de demandeurs d'emploi inscrits en fin de mois à Pôle emploi peut être affecté par d'autres facteurs : modifications du suivi et de l'accompagnement des demandeurs d'emploi, comportements d'inscription des demandeurs d'emploi…

L'Insee publie chaque trimestre les indicateurs de référence pour le chômage au sens du BIT à partir des résultats trimestriels de son enquête Emploi pour la France métropolitaine. Les dernières estimations de l'Insee sont disponibles sur son site Internet, à l'adresse suivante : http://www.insee.fr/fr/themes/info-rapide.asp?id=14. Ces estimations font état d'un taux de chômage au sens du BIT (rapport entre le nombre de chômeurs et le nombre de personnes actives – en emploi ou au chômage) de 9,1 % au 2ème trimestre 2011 pour la France métropolitaine, soit 2 580 000 chômeurs, et de 9,6 % pour la France (incluant les Dom). L'Insee publiera ses estimations pour le chômage au sens du BIT pour le 3ème trimestre 2011, le 1er décembre 2011.