

Première Synthèses

Informations

ACTIVITÉ ET CONDITIONS D'EMPLOI DE LA MAIN-D'ŒUVRE AU 4^{ÈME} TRIMESTRE 2006

Résultats provisoires

Les effectifs salariés dans les secteurs principalement marchands (1) progressent de 0,2 % sur le quatrième trimestre 2006 et de 0,9 % sur un an.

La durée hebdomadaire collective moyenne du travail est de 35,6 heures à la fin du mois de décembre 2006.

L'indice du salaire mensuel de base de l'ensemble des salariés (SMB) progresse de 0,3 % au quatrième trimestre 2006 et de 2,6 % sur un an. Les prix (pour l'ensemble des ménages et hors tabac) progressent de 0,1 % au cours du trimestre et de 1,5 % entre décembre 2005 et décembre 2006 (2).

L'indice du salaire horaire de base des ouvriers (SHBO) progresse pour sa part de 0,4 % au cours du quatrième trimestre 2006 et de 2,8 % sur un an.

Sandrine MATHERN (Dares).

Évolution de l'emploi salarié

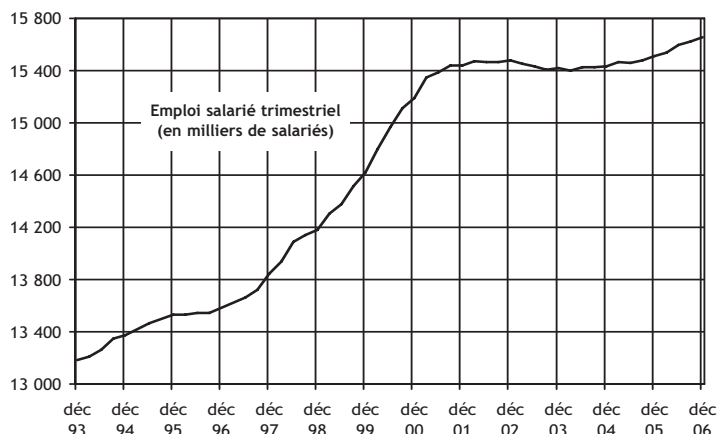
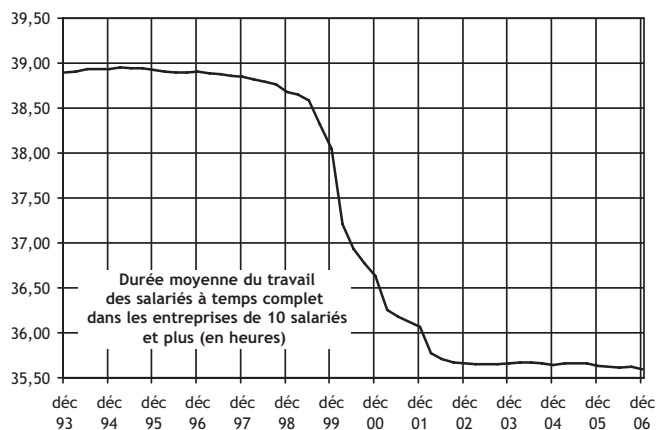
Données corrigées des variations saisonnières

	Effectifs (en milliers)					Variation (en %) au 31/12/2006 sur	
	4 ^{ème} trim. 2005	1 ^{er} trim. 2006	2 ^{ème} trim. 2006	3 ^{ème} trim. 2006	4 ^{ème} trim. 2006	3 mois	12 mois
Secteurs principalement marchands (EB à EP)	15 510,9	15 538,5	15 596,7	15 622,6	15 652,8	+0,2 %	+0,9 %
Industrie (EB à EG).....	3 773,0	3 756,1	3 733,4	3 716,1	3 702,3	-0,4 %	-1,9 %
Construction (EH).....	1 350,2	1 364,4	1 377,9	1 390,2	1 410,9	+1,5 %	+4,5 %
Tertiaire (EJ à EP).....	10 387,7	10 418,0	10 485,3	10 516,3	10 539,5	+0,2 %	+1,5 %

Source :
Estimation réalisée par l'Insee à partir des résultats de l'enquête trimestrielle ACEMO du Ministère de l'emploi, de la cohésion sociale et du logement.

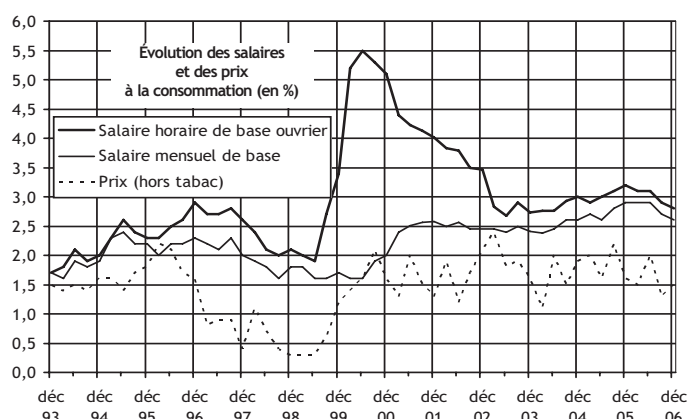
(1) Cette estimation d'emploi, réalisée par l'Insee à partir des résultats de l'enquête trimestrielle ACEMO, porte sur l'ensemble des entreprises des secteurs hors agriculture, administrations, éducation, santé et action sociale. Ce champ représente environ 16 millions de salariés sur un total d'environ 23 millions. L'enquête trimestrielle ACEMO couvre pour sa part les entreprises de 10 salariés ou plus de ces secteurs, mais également les secteurs principalement non marchands, hors emplois publics.

(2) Il s'agit de l'indice des prix à la consommation hors tabac pour l'ensemble des ménages. Cet indice est retenu du fait de la prépondérance accordée au salaire mensuel de base de l'ensemble des salariés. Les décisions de relèvement du SMIC sont, elles, fonction de l'indice du salaire horaire de base des ouvriers et de l'augmentation de l'indice mensuel des prix à la consommation – hors tabac – pour les seuls ménages urbains dont le chef est employé ou ouvrier (+0,2 % sur le trimestre et +1,6 % de décembre 2005 à décembre 2006).



Note : suite à la refonte de l'enquête trimestrielle ACEMO, le calcul de la durée moyenne du travail a été légèrement modifié depuis le 4^{ème} trimestre 2005. La série présentée ici a été rétopolée jusqu'en décembre 1998.

Les résultats provisoires présentés ici sont établis à partir des 17 500 premiers questionnaires exploitables reçus au 12 février 2007. Les résultats définitifs seront publiés le 23 mars 2007.



Indice du salaire horaire de base des ouvriers (SHBO)

Évolution trimestrielle, en %

	4 ^{ème} trim. 2004	1 ^{er} trim. 2005	2 ^{ème} trim. 2005	3 ^{ème} trim. 2005	4 ^{ème} trim. 2005	1 ^{er} trim. 2006	2 ^{ème} trim. 2006	3 ^{ème} trim. 2006	4 ^{ème} trim. 2006
Ensemble	0,4	0,9	0,6	1,2	0,5	0,8	0,6	1,0	0,4
Industrie (EB à EG)	0,3	0,9	0,7	1,0	0,3	0,9	0,6	0,9	0,4
Construction (EH)	0,6	1,3	0,9	1,0	0,5	1,2	0,8	0,8	0,4
Tertiaire (EJ à ER)	0,3	0,6	0,4	1,6	0,7	0,6	0,4	1,2	0,3

Source :
Enquête trimestrielle
ACEMO, Dares,
Ministère de l'emploi,
de la cohésion sociale
et du logement.

Indice du salaire mensuel de base de l'ensemble des salariés (SMB)

Évolution trimestrielle, en %

	4 ^{ème} trim. 2004	1 ^{er} trim. 2005	2 ^{ème} trim. 2005	3 ^{ème} trim. 2005	4 ^{ème} trim. 2005	1 ^{er} trim. 2006	2 ^{ème} trim. 2006	3 ^{ème} trim. 2006	4 ^{ème} trim. 2006
Ensemble	0,3	0,9	0,6	1,0	0,5	0,9	0,6	0,8	0,3
Industrie (EB à EG)	0,3	1,0	0,6	0,8	0,3	1,0	0,7	0,7	0,3
Construction (EH)	0,5	1,4	0,8	0,9	0,4	1,3	0,7	0,7	0,4
Tertiaire (EJ à ER)	0,3	0,8	0,5	1,1	0,5	0,8	0,5	0,9	0,3

Source :
Enquête trimestrielle
ACEMO, Dares,
Ministère de l'emploi,
de la cohésion sociale
et du logement.

PREMIÈRES INFORMATIONS et PREMIÈRES SYNTHÈSES

sont édités par le Ministère de l'emploi, de la cohésion sociale et du logement,
Direction de l'animation de la recherche, des études et des statistiques (DARES)
39-43, quai André Citroën, 75002 Paris Cedex 15.

www.travail.gouv.fr (Rubrique Études et Statistiques)

Directeur de la publication : Antoine Magnier.

Téléphone Publications : 01.44.38.22. (60 ou 61) Documentation : 01.44.38.23. (12 ou 14)

Télécopie : 01.44.38.24.43 / Réponse à la demande : 01.44.38.23.89

e-mail : dares.communication@dares.travail.gouv.fr

Rédacteur en chef : Gilles Rotman. Secrétariat de rédaction : Evelyn Ferreira et Francine Tabaton.

Maquettistes : Daniel Lepesant, Guy Barbut, Thierry Duret.

Conception graphique : Ministère de l'emploi, de la cohésion sociale et du logement. Reprographie : DAGEMO.

Abonnements : La Documentation française, 124, rue Henri Barbusse 93308 Aubervilliers Cedex.

Tél. : 01.40.15.70.00 / Télécopie : 01.40.15.68.00

www.ladocumentationfrancaise.fr

PREMIÈRES INFORMATIONS et PREMIÈRES SYNTHÈSES

Abonnement 1 an (52 n°) : France (TTC) 122 €, CEE (TTC) 129 €, DOM-TOM et RP (HT, avion éco.) : 127,50 €,

hors CEE (HT, avion éco.) 131,60 €, supplément avion rapide : 8,05 €.

Publicité : Ministère de l'emploi, de la cohésion sociale et du logement.

Dépôt légal : à parution. Numéro de commission paritaire : 3124 AD. ISSN 1253 - 1545.