


# Premières Informations



Ministère du Travail, de l'Emploi et de la Formation Professionnelle

**SES** SERVICE DES ÉTUDES  
ET DE LA STATISTIQUE

DIRECTION DES STATISTIQUES,  
DE L'ÉVALUATION  
ET DE LA RECHERCHE

**ANPE**

Numéro 285 - 30 juillet 1992

## LE MARCHÉ DU TRAVAIL EN JUIN 1992

### DEMANDEURS D'EMPLOI INSCRITS A L'ANPE

Unité : Nombre

	JUIN 1992	Variation sur un mois	Variation sur un an
Demandes d'emploi en fin de mois (catégorie 1, CVS) .....	2 924 700	+0,4%	+7,8%
Part des demandeurs ayant exercé une activité durant le mois .....	9,6%	+0,8 point	
dont : plus de 78 heures dans le mois .....	4,9%	+0,5 point	

Les demandeurs d'emploi en fin de mois de catégorie 1 sont les personnes inscrites à l'ANPE déclarant être à la recherche d'un emploi à temps plein et à durée indéterminée. Ils sont comptés exhaustivement à partir des fichiers de l'Agence Nationale Pour l'Emploi.

### CHÔMEURS AU SENS DU B.I.T.

Unité : Nombre

	JUIN 1992	Variation sur un mois	Variation sur un an
Chômeurs au sens du B.I.T. (CVS) (*) .....	2 571 000	+0,4%	+8,9%
Taux de chômage (CVS) (*) .....	10,3%	0,0 point	+0,7 point

Les chômeurs au sens du Bureau International du Travail (B.I.T.) sont les personnes sans emploi, à la recherche d'un emploi et immédiatement disponible. Ils sont comptés par sondage au 1/300<sup>e</sup> lors de l'enquête annuelle sur l'emploi effectuée par l'INSEE en mars.

Entre deux enquêtes annuelles, leur nombre est actualisé par l'évolution des DEFM appliquée à leur structure par sexe et âge.

(\*) - Nouvelle série intégrant l'enquête Emploi de mars 1992.

### EMPLOI

Unité : Milliers

	MARS 1992	Variation sur un trimestre	Variation sur un an
Emploi salarié dans les secteurs marchands non agricoles (CVS) .....	14 385,5	-0,1%	0,0%
	JUIN 1992	Variation sur un mois	Variation sur un an
Offres d'emploi enregistrées à l'ANPE (catégories 1 + 2 + 3, CVS) .....	80,9	-2,7%	+2,2%



**SERVICE DES ÉTUDES ET DE LA STATISTIQUE**

1, place de Fontenoy, 75350 Paris 07 SP - Tél. (1) 40.56.51.62 - Fax 40.56.73.42



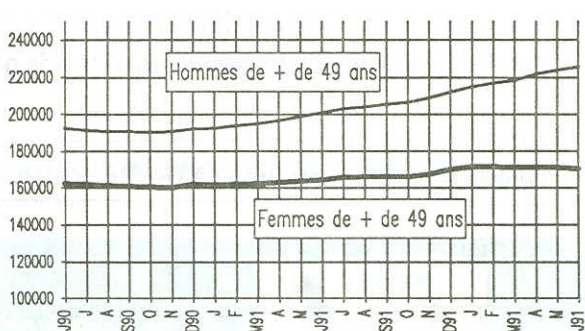
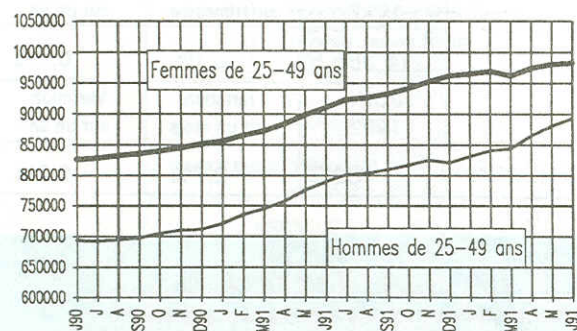
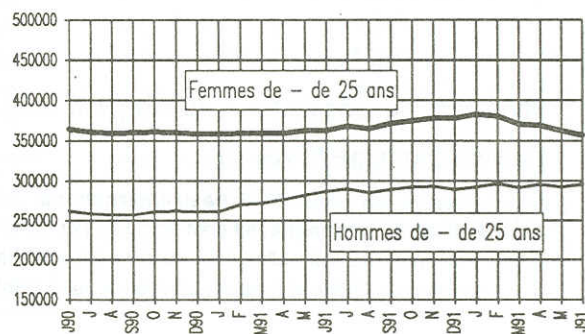
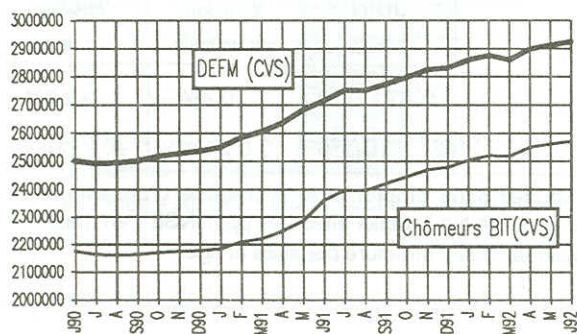
## DEMANDES D'EMPLOI PAR SEXE ET ÂGE

Unité : Milliers

ÉVOLUTION RÉCENTE DES DEMANDES D'EMPLOI	N° de ligne	JUIN 1991	MAI 1992	JUIN 1992	Variation sur un mois	Variation sur un an
<b>DONNÉES C.V.S. :</b>						
Demandes d'emploi en fin de mois (catégorie 1) .....	1	2713,2	2912,6	2924,7	0,4	7,8
Demandes d'emploi en fin de mois selon le sexe et l'âge (cat. 1) :						
● Hommes de moins de 25 ans .....	2	286,7	292,8	295,9	1,1	3,2
● Femmes de moins de 25 ans .....	3	363,1	362,8	357,3	-1,5	-1,6
● Hommes de 25 à 49 ans .....	4	788,1	880,3	892,6	1,4	13,3
● Femmes de 25 à 49 ans .....	5	910,2	981,4	983,0	0,2	8,0
● Hommes de 50 ans et plus .....	6	200,7	223,9	225,5	0,7	12,4
● Femmes de 50 ans et plus .....	7	164,4	171,4	170,4	-0,6	3,6
<b>DONNÉES BRUTES :</b>						
Demandes d'emploi en fin de mois (catégorie 1) .....	8	2552,6	2770,2	2752,7	-0,6	7,8
Dont : Demandeurs d'emploi en activité réduite .....	9	...	244,1	265,1	8,6	
Plus de 78 heures dans le mois .....	10	...	123,1	134,0	8,9	
Demandes d'emploi en fin de mois selon le sexe et l'âge (cat. 1) :						
● Hommes de moins de 25 ans .....	11	240,3	251,6	247,5	-1,6	3,0
● Femmes de moins de 25 ans .....	12	324,9	314,8	320,2	1,7	-1,4
● Hommes de 25 à 49 ans .....	13	746,7	853,3	844,0	-1,1	13,0
● Femmes de 25 à 49 ans .....	14	879,1	953,8	949,1	-0,5	8,0
● Hommes de 50 ans et plus .....	15	198,4	225,0	222,8	-1,0	12,3
● Femmes de 50 ans et plus .....	16	163,2	171,7	169,1	-1,5	3,6
Demandes d'emploi de catégorie 2 .....	17	203,7	230,0	230,2	0,1	13,0
Demandes d'emploi de catégorie 3 .....	18	71,1	74,8	74,6	-0,3	4,8
Demandeurs d'emploi indemnisés .....	19	1943,5	2124,0	...		
Dont : Régime d'assurance .....	20	1462,6	1686,5	...		
Régime de solidarité .....	21	480,9	437,5	...		

Lignes 1 à 18 : Demandes d'emploi de catégorie 1 à 3 déposées à l'Agence Nationale pour l'Emploi : à durée indéterminée à temps plein (catégorie 1), à durée indéterminée à temps partiel (catégorie 2), à durée déterminée (catégorie 3).

Lignes 19 à 21 : cette série résulte de l'exploitation a posteriori du Fichier National des Allocataires de l'UNEDIC qui fournit le nombre de personnes ayant perçu une aide au titre du dernier jour d'un mois donné. Les valeurs les plus récentes sont des estimations.

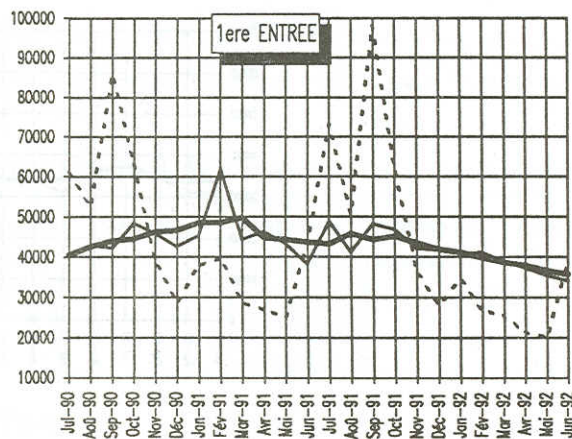
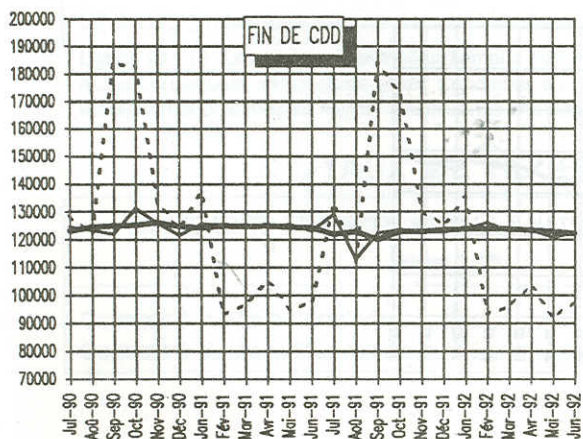
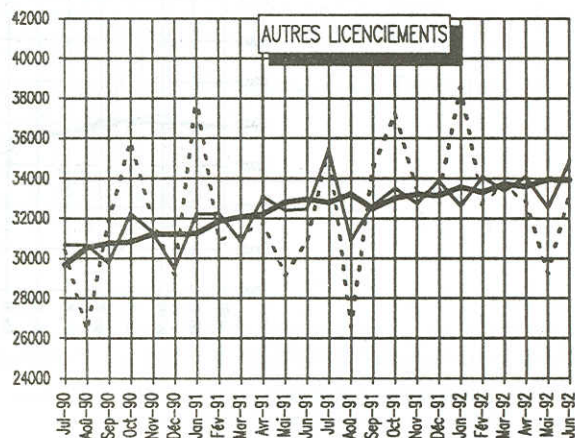
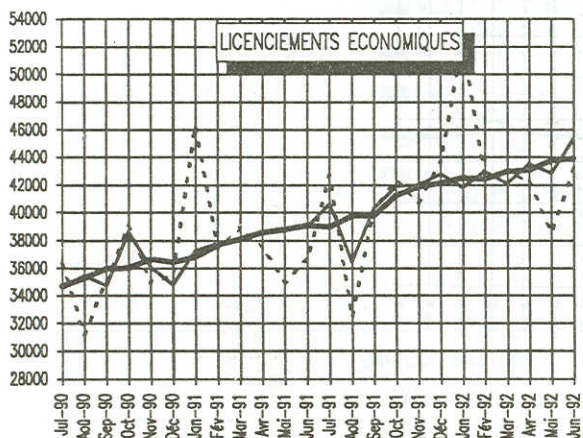




## ENTRÉES A L'ANPE (catégorie 1)

Unité : Nombre

DEMANDES D'EMPLOI ENREGISTRÉES SELON LA RAISON DE LEUR DÉPÔT Données brutes	N° de ligne	JUIN 1991	MAI 1992	JUIN 1992		Variation sur un mois	Variation sur un an
				Nombre	Pourcentage		
Licenciement pour cause économique .....	1	36607	38554	43064	14,1	11,7	17,6
Autre licenciement .....	2	30841	29265	33097	10,8	13,1	7,3
Démission .....	3	19719	17549	20201	6,6	15,1	2,4
Fin de contrat à durée déterminée .....	4	97198	91865	97669	32,0	6,3	0,5
Fin de mission d'intérim .....	5	16908	15189	15677	5,1	3,2	-7,3
Première entrée .....	6	43239	20177	38825	12,7	92,4	-10,2
Reprise d'activité .....	7	25585	18670	23304	7,6	24,8	-8,9
Autres cas .....	8	30784	27593	33759	11,0	22,3	9,7
<b>Ensemble</b> .....	<b>9</b>	<b>300881</b>	<b>258862</b>	<b>305596</b>	<b>100,0</b>	<b>18,1</b>	<b>1,6</b>
<b>Ensemble en données C.V.S.</b> .....	<b>10</b>	<b>344800</b>	<b>343600</b>	<b>336900</b>		<b>-1,9</b>	<b>-2,3</b>



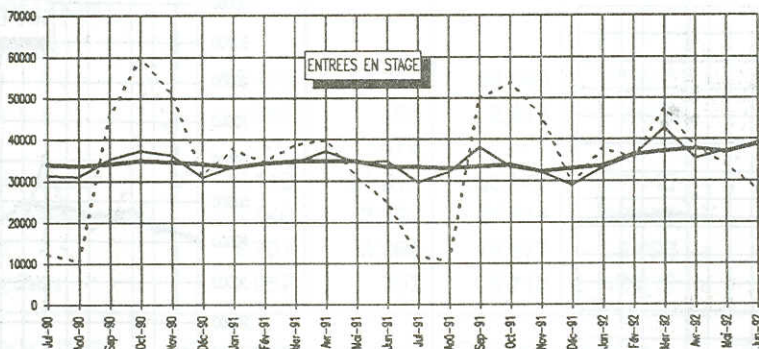
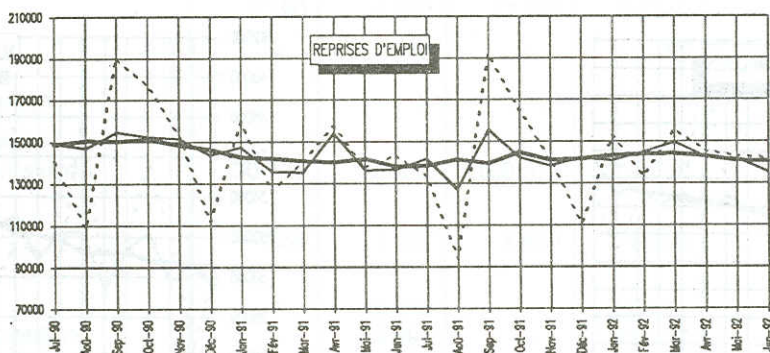
LÉGENDE	
- - - - -	Brut
— — — — —	CVS
—————	Tendance



### SORTIES DE L'ANPE (catégorie 1)

Unité : Nombre

RÉPARTITION DES DEMANDES SORTIES SELON LE MOTIF Données brutes	N° de ligne	JUN 1991	MAI 1992	JUN 1992		Variation sur un mois	Variation sur un an
				Nombre	Pourcentage		
Reprise d'emploi .....	1	143350	142832	141978	42,6	-0,6	-1,0
Entrée en stage .....	2	24696	33898	27789	8,3	-18,0	12,5
dont : Entrée en stage par l'ANPE .....	3	20846	25527	20758	6,2	-18,7	-0,4
Arrêt de recherche (S.N., S.S., retraite) .....	4	24790	26119	30424	9,1	16,5	22,7
dont : Dispense de recherche .....	5	5034	4985	5255	1,6	5,4	4,4
Sécurité sociale .....	6	12931	14122	15315	4,6	8,4	18,4
Autres motifs de sortie .....	7	123869	117109	132732	39,9	13,3	7,2
dont : Absence aux contrôle .....	8	83677	89669	94482	28,4	5,4	12,9
Annulation sur inventaire .....	9	20527	7524	10330	3,1	37,3	-49,7
Radiation administrative .....	10	3783	3721	10681	3,2	187,0	182,3
<b>Ensemble .....</b>	<b>11</b>	<b>316705</b>	<b>319958</b>	<b>332923</b>	<b>100,0</b>	<b>4,1</b>	<b>5,1</b>
<b>Ensemble en données CVS .....</b>	<b>12</b>	<b>336700</b>	<b>353200</b>	<b>344300</b>		<b>-2,5</b>	<b>2,3</b>



LÉGENDE	
-----	Brut
—————	CVS
—————	Tendance

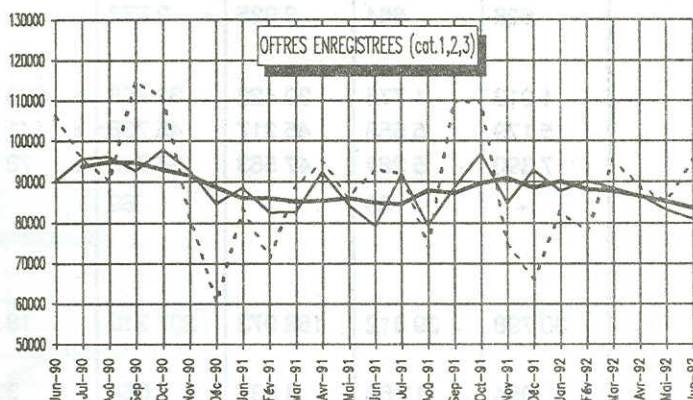


## OFFRES D'EMPLOI DÉPOSÉES A L'ANPE

Unité : Nombre

OFFRES D'EMPLOI DÉPOSÉES A L'ANPE	N° de ligne	JUIN 1991	MAI 1992	JUIN 1992	Variation sur un mois	Variation sur un an
Offres d'emploi enregistrées à l'ANPE au cours du mois :						
Catégories 1+2+3, données brutes .....	1	92918	85059	94959	11,6	2,2
Valeur C.V.S. ....	2	79200	83200	80900	-2,7	2,2
Catégorie 1 .....	3	44237	40331	40733	1,0	-7,9
Catégorie 2 .....	4	8770	9511	10097	6,2	15,1
Catégorie 3 .....	5	39911	35217	44129	25,3	10,6
Offres d'emploi en fin de mois (catégorie 1), données brutes .....	6	66272	53228	59064	11,0	-10,9
Valeur C.V.S. ....	7	62400	49400	55600	12,6	-10,9
Offres d'emploi placées au cours du mois :						
Catégories 1+2+3, données brutes .....	8	56594	52991	39217	-26,0	-30,7
Dont : Catégorie 1 .....	9	24340	25135	15706	-37,5	-35,5

Lignes 1 à 9 : Offres d'emploi de catégories 1 à 3 déposées à l'Agence Nationale pour l'Emploi : à durée indéterminée à temps plein (catégorie 1), à durée indéterminée à temps partiel (catégorie 2), à durée déterminée (catégorie 3).



LÉGENDE	
- - - - -	Brut
—————	CVS
—————	Tendance

## EMPLOI SALARIÉ

Unité : Nombre

EMPLOI SALARIÉ Valeur C.V.S.	N° de ligne	31 MARS 1991	31 DÉC. 1991	31 MARS 1992	Variation sur un trimestre	Variation sur un an
U2 à U6 Industrie (non compris le bâtiment) .....	10	4645,6	4573,9	4543,3	-0,7	-2,2
U7 Bâtiment, génie civil et agricole .....	11	1266,4	1253,6	1253,6	0,0	-1,0
U8 à U13 Tertiaire marchand .....	12	8479,8	8573,2	8588,6	0,2	1,3
U2 à U13 Ensemble des secteurs marchands non agricoles ..	13	14391,8	14400,7	14385,5	-0,1	0,0

Lignes 10 à 13 : Les séries trimestrielles d'emploi dans les secteurs marchands non agricoles sont établies par l'INSEE à partir de deux indicateurs : l'indicateur ACEMO (Enquête sur l'Activité et les Conditions d'Emploi de la Main-d'oeuvre) du Ministère du Travail et l'indicateur UNEDIC relatif à l'emploi dans les établissements affiliés au régime d'assurance chômage.

## TAUX DE RECRUTEMENT (Établissements de plus de 50 salariés)

Unité : Pourcentage

MOUVEMENTS D'ENTRÉES SELON LA NATURE DU CONTRAT Valeur C.V.S.	N° de ligne	1er trim. 1991	4eme trim. 1991	1er trim. 1992	Variation sur un trimestre	Variation sur un an
Contrats à durée déterminée .....	14	4,4	4,6	...	...	...
Contrats à durée indéterminée .....	15	2,1	2,0	...	...	...

## CHÔMAGE PARTIEL

Unité : Milliers

CHÔMAGE PARTIEL INDEMNISABLE	N° de ligne	MAI 1991	AVRIL 1992	MAI 1992	Variation sur un mois	Variation sur un an
Journées indemnisables : Données brutes .....	16	614,8	903,9(p)	667,4(p)	-26,2	8,6
Valeur CVS .....	17	597,8	667,3(p)	688,1(p)	3,1	15,1



## PRINCIPALES ACTIONS DE LA POLITIQUE DE L'EMPLOI

France métropolitaine

	Flux d'entrée mensuel		Entrées cumulées		Effectif en fin de mois	
	juin	juin	depuis le 1 <sup>er</sup> janvier		juin	juin
	1991	1992	1991	1992	1991	1992
<b>EMPLOI MARCHAND AIDÉ</b>						
<b>Aides à la création d'emploi</b>						
Exo. pour l'embauche d'un 1 <sup>er</sup> salarié	5 657	6 446	32 333	39 566	e 106 000	e 112 000
Exo. pour l'embauche d'un 2 <sup>e</sup> ou 3 <sup>e</sup> sal.	-	429	-	992	-	e 900
Exo. Jeunes	-	9 644	-	70 252	-	e 69 000
Contrats de retour à l'emploi	8 753	9 852	49 650	48 415	e 81 000	e 93 000
Chômeurs créateurs d'entreprise : <i>bénéficiaires de l'aide</i>	4 340	4 555	22 347	24 345	/	/
Fonds départ. initiative des jeunes : <i>bénéficiaires de l'aide</i>	628	664	2 925	2 777	/	/
<b>Contrats d'alternance</b>						
Contrats d'apprentissage	1 913	1 775	30 423	31 466	e 228 000	e 224 000
Contrats de qualification	5 179	5 553	45 217	45 736	e 141 000	e 146 000
Contrats d'adaptation	7 390	5 261	47 563	34 743	e 73 000	e 56 000
Contrats d'orientation	-	69	-	69	-	e ...
<b>Insertion par l'économique</b>						
Associations intermédiaires : <i>personnes mises à disposition</i>	30 798	39 812	168 973	207 710	18 573	24 339
Entreprises d'insertion : <i>contrats signés</i>	954	1 158	4 837	6 664	3 240	4 486
<b>Emplois familiaux</b>						
<i>placements réalisés</i>	-	10 945	-	30 841	-	...
<i>personnes mises à disposition</i>	-	18 091	-	52 227	-	...
<b>EMPLOI NON MARCHAND AIDÉ</b>						
Contrats Emploi-Solidarité : <i>nouveaux contrats + avenants</i>	37 777	43 191	175 012	215 663	214 866	e 272 000
Contrats locaux d'orientation	-	-	-	-	-	-
<b>STAGES DE FORMATION</b>						
Crédit-Formation des Jeunes : <i>entrées en rémunération</i>	13 415	10 763	98 049	77 950	51 805	e 43 000
Autres stages 16-25 ans	241	194	2 616	2 626	2 365	e 2 400
PAQUE	-	272	-	272	-	...
Actions d'insertion et de formation	15 143	21 617	106 347	107 440	e 65 000	e 71 000
Stages de reclassement professionnel	4 846	3 322	26 514	20 300	e 5 000	e 3 000
Stages d'accès à l'emploi	2 701	3 269	14 877	19 695	e 6 000	e 6 500
Stages FNE-Femmes isolées	957	707	5 710	3 379	e 5 000	e 3 000
<b>ACCOMPAGNEMENT DES RESTRUCTURATIONS et RETRAITS D'ACTIVITÉ</b>						
	Flux d'entrée mensuel		Entrées cumulées		Effectif en fin de mois	
	mai	mai	depuis le 1 <sup>er</sup> janvier		mai	mai
	1991	1992	1991	1992	1991	1992
Conventions de conversion	5 916	7 811	26 137	41 019	e 29 050	e 47 500
Allocations spéciales du FNE	2 674	3 503	14 890	20 750	164 392	164 245
Prétraitements progressifs	240	294	1 786	2 123	12 582	12 462
Dispensés de recherche d'emploi indemnisés	...	...	...	...	233 384	232 893



### ANCIENNETÉ D'INSCRIPTION

ANCIENNETÉ D'INSCRIPTION	N° de ligne	JUN 1991	MAI 1992	JUN 1992	Variation sur un mois	Variation sur un an
Ancienneté moyenne des demandes en fin de mois (en jours) .....	1	384	390	389	-1 jour	+5 jours
Demandes d'emploi d'un an d'ancienneté ou plus :						
Données brutes .....	2	795838	914874	910897	-0,4	14,5
Valeurs CVS .....	3	816600	938000	934600	-0,4	14,5
Durée moyenne d'attente des demandes sorties (en jours) .....	4	228	262	277	+15 jours	+49 jours
Taux de satisfaction des demandes déposées (en pourcentage) :						
• au cours du mois .....	5	8,4	8,9	9,3	0,4	0,9
• au cours des trois derniers mois .....	6	22,3	22,6	19,6	-3,0	-2,7
Part des demandes sorties parmi celles restant en fin de mois précédent (en pourcentage) .....	7	10,5	10,0	10,4	0,4	-0,1

### DEMANDES D'EMPLOI EN FIN DE MOIS SELON LA QUALIFICATION DES DEMANDEURS

Unité : Nombre

QUALIFICATION DES DEMANDEURS Données brutes	N° de ligne	JUN 1991	MAI 1992	JUN 1992	Variation sur un mois	Variation sur un an
Manoeuvres .....	8	143528	135232	131386	-2,8	-8,5
Ouvriers spécialisés .....	9	364381	367678	359612	-2,2	-1,3
Ouvriers qualifiés .....	10	440441	497734	487847	-2,0	10,8
Employés non qualifiés .....	11	450804	481645	479804	-0,4	6,4
Employés qualifiés .....	12	915146	989279	986150	-0,3	7,8
Agents de maîtrise, techniciens .....	13	105366	129337	133286	3,1	26,5
Cadres .....	14	112594	143852	147869	2,8	31,3
Demandes non ventilées .....	15	20296	25448	26719	5,0	31,6
<b>Ensemble</b> .....	16	2552556	2770205	2752673	-0,6	7,8

### DEMANDES D'EMPLOI EN FIN DE MOIS DES ÉTRANGERS

Unité : Nombre

DEMANDES D'EMPLOI DES ÉTRANGERS Données brutes	N° de ligne	JUN 1991	MAI 1992	JUN 1992	Variation sur un mois	Variation sur un an
Étrangers hors CEE .....	17	278603	277014	273807	-1,2	-1,7
Total étrangers .....	18	339564	343398	339974	-1,0	0,1
<b>Ensemble des Demandes d'Emploi en Fin de Mois</b> .....	19	2552556	2770205	2752673	-0,6	7,8



## TAUX DE CHÔMAGE A L'ÉTRANGER

Unité : Pourcentage

TAUX DE CHÔMAGE A L'ÉTRANGER	N° de ligne	JANVIER 1992	FÉVRIER 1992	MARS 1992	AVRIL 1992	MAI 1992	JUIN 1992
Allemagne (ouest) .....	1	4,3	4,3	4,3	4,5	4,6	4,6
Royaume-Uni .....	2	10,2	10,3	10,4	10,5	10,7	10,7
Italie .....	3	10,6	10,7	10,9	10,8	11,0	...
États-Unis .....	4	7,2	7,3	7,3	7,2	7,5	7,8
Canada .....	5	10,3	10,5	11,0	11,0	11,1	...
Japon .....	6	2,1	2,0	2,0	2,0	2,1	...
Espagne .....	7	17,0	17,0	17,0	16,8	16,6	16,6

Taux de chômage au sens du BIT harmonisés. Source : Europe : OSCE, autres pays : OCDE

## MARCHÉ DU TRAVAIL : DONNÉES RÉGIONALES

Unité : Nombre

DEMANDES ET OFFRES D'EMPLOI SELON LA RÉGION Données brutes	N° de ligne	OFFRES D'EMPLOI EN FIN DE MOIS			DEMANDES D'EMPLOI EN FIN DE MOIS		
		JUIN	JUIN	Écart	JUIN	JUIN	Écart
		1991	1992	en %	1991	1992	en %
Ile-de-France .....	8	17606	15503	-11,9	484267	516099	6,6
Champagne - Ardenne .....	9	1163	723	-37,8	60623	63839	5,3
Picardie .....	10	1994	1827	-8,4	82519	85942	4,1
Haute Normandie .....	11	2658	1342	-49,5	95614	101501	6,2
Centre .....	12	2422	2710	11,9	96082	106082	10,4
Basse Normandie .....	13	1286	1342	4,4	59548	62643	5,2
Bourgogne .....	14	1663	1701	2,3	63171	69718	10,4
Nord - Pas-de-Calais .....	15	3271	2984	-8,8	206901	216527	4,7
Lorraine .....	16	3308	1128	-65,9	84138	90151	7,1
Alsace .....	17	3866	1530	-60,4	40674	46871	15,2
Franche-Comté .....	18	1508	1487	-1,4	37535	40952	9,1
Pays de la Loire .....	19	2037	1984	-2,6	143690	155883	8,5
Bretagne .....	20	1964	2417	23,1	122014	122698	0,6
Poitou - Charentes .....	21	1599	1322	-17,3	76020	81198	6,8
Aquitaine .....	22	2762	2979	7,9	135251	149249	10,3
Midi - Pyrénées .....	23	2359	2559	8,5	103572	112817	8,9
Limousin .....	24	633	662	4,6	26984	28956	7,3
Rhône - Alpes .....	25	5622	5526	-1,7	212838	249073	17,0
Auvergne .....	26	1153	1083	-6,1	58175	58847	1,2
Languedoc - Roussillon .....	27	1920	2294	19,5	125186	133697	6,8
Provence - Alpes - Côte d'Azur .....	28	5301	5670	7,0	226455	249720	10,3
Corse .....	29	239	291	21,8	11299	10210	-9,6
<b>Ensemble de la France .....</b>	<b>30</b>	<b>66334</b>	<b>59064</b>	<b>-11,0</b>	<b>2552556</b>	<b>2752673</b>	<b>7,8</b>

(p) = Nombre provisoire

r = Nombre rectifié

/ = Chiffre non significatif

(e) = Nombre estimé

... = Résultat non disponible

- = Résultat nul

PREMIÈRES INFORMATIONS – ISSN 0298-430 X  
 Directeur de la Publication : Paul KOEPP.  
 Rédaction : SERVICE DES ÉTUDES ET DE LA STATISTIQUE,  
 Pièce 3208B – 1, place de Fontenoy, 75700 PARIS.  
 Téléphone : 16 (1) 40 56 51 62 – Fax : 16 (1) 40 56 73 42.

TARIF ET CONDITION D'ABONNEMENT :  
 Premières Informations (50 numéros par an) **500 F**  
 L'abonnement part du premier numéro de l'année.  
 A souscrire auprès de : SPPIF-MASSON, BP 22, 41354 VINEUIL.  
 Téléphone : (16) 54 43 89 94 – Fax : (16) 54 42 31 11.