

P REMIÈRES INFORMATIONS

et PREMIÈRES SYNTHÈSES

RÉSULTATS PROVISOIRES DE L'ENQUÊTE TRIMESTRIELLE SUR L'ACTIVITÉ ET LES CONDITIONS D'EMPLOI DE LA MAIN-D'OEUVRE AU 1^{ER} TRIMESTRE 2000

Les effectifs salariés progressent de 1,0 % au cours du premier trimestre 2000 dans les secteurs concurrentiels (1). Sur un an, ils ont crû de 3,1 %.

La durée hebdomadaire collective moyenne du travail s'élève à environ 37,2 heures à la fin du mois de mars contre 38,0 heures fin décembre, soit une baisse de 2,1 % sur le trimestre et de 3,6 % sur un an. Au 31 mars 2000, plus de 40 % des salariés à temps complet des entreprises de 10 salariés et plus travaillent moins de 36 heures par semaine, contre 23 % un trimestre plus tôt (et 7 % un an plus tôt).

L'indice du salaire mensuel de base de l'ensemble des salariés (SMB) augmente de 0,5 % au premier trimestre 2000 et de 1,6 % sur un an.

L'indice du salaire horaire de base des ouvriers (SHBO) croît de 2,2 % au cours du premier trimestre 2000 (dont 1,7 point lié à la baisse de la durée du travail). Sur un an, sa progression est de 5,1 %. L'évolution de l'indice des prix (pour l'ensemble des ménages et hors tabac) est de 0,5 % au premier trimestre 2000 et de 1,4 % entre mars 1999 et mars 2000 (2).


Évolution de l'emploi salarié au premier trimestre 2000

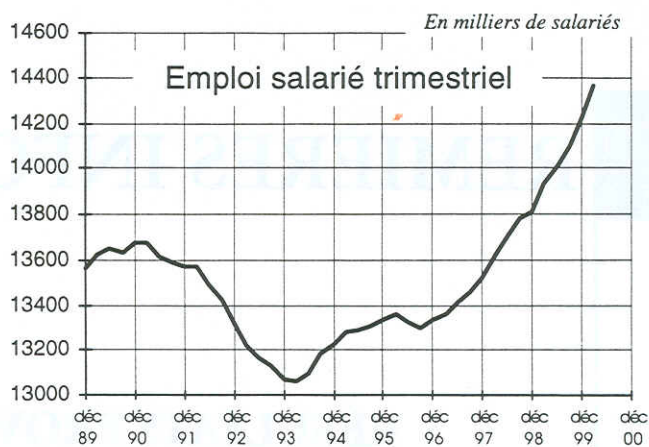
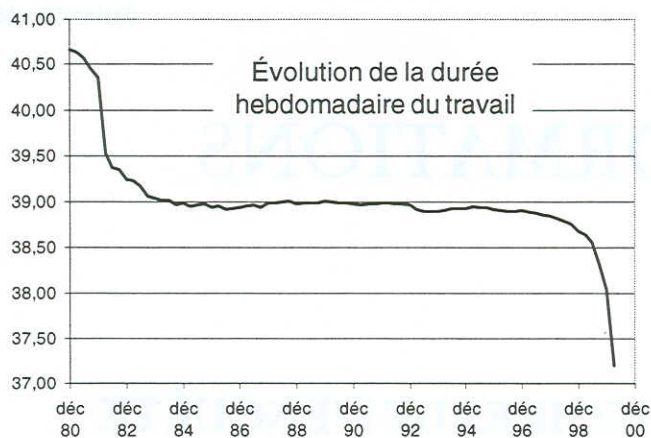
	Effectifs (en milliers) au					Var. (en %) au	
	31 mars 1999	30 juin 1999	30 sept. 1999	31 déc. 1999	31 mars 2000	3 mois	12 mois
Ensemble des secteurs concurrentiels (EB à EP)	13 934,5	14 007,6	14 095,9	14 223,2	14 365,5	1,0	3,1
Industries (n.c. construction) (EB à EG)	4 080,2	4 075,2	4 081,2	4 093,0	4 109,1	0,4	0,7
Construction (EH)	1 134,4	1 140,3	1 145,7	1 155,6	1 167,0	1,0	2,9
Tertiaire (EJ à EP)	8 719,9	8 792,1	8 869,0	8 974,9	9 089,4	1,3	4,2

Source : Estimation réalisée par l'Insee à partir des résultats de l'enquête trimestrielle ACEMO du Ministère de l'emploi et de la solidarité.

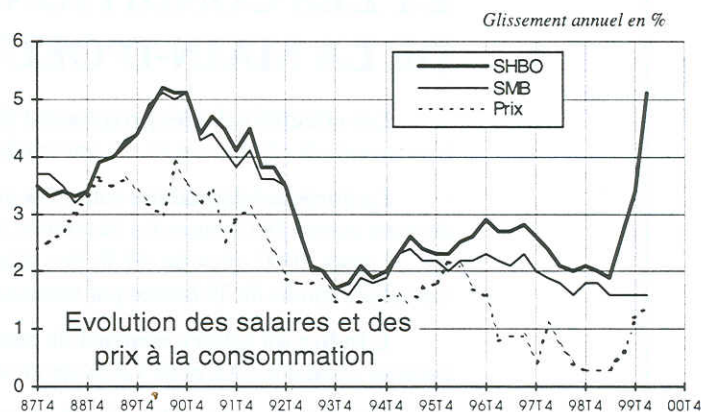
(1) - L'estimation d'emploi, réalisée par l'Insee à partir des résultats de l'enquête trimestrielle ACEMO, porte sur l'ensemble des salariés des secteurs concurrentiels (hors agriculture, administration, éducation, santé et action sociale). Ce champ couvre plus de 14 millions de salariés sur un total de 20,8 millions. L'enquête trimestrielle ACEMO couvre à peu près ces secteurs mais son interrogation ne porte que sur les entreprises de 10 salariés et plus.

(2) - Il s'agit de l'indice des prix à la consommation hors tabac, pour l'ensemble des ménages, retenu du fait de la prépondérance accordée au salaire mensuel de base de l'ensemble des salariés. En revanche, les décisions de relèvement du SMIC sont, elles, fonction de la progression de l'indice du salaire horaire de base des ouvriers et de l'augmentation de l'indice mensuel des prix à la consommation (hors tabac) pour les seuls ménages urbains dont le chef est employé ou ouvrier (également 1,4 % de mars 1999 à mars 2000).





Les résultats provisoires présentés ici sont établis à partir des 15 000 premiers questionnaires exploitables reçus au 15 mai 2000. Les résultats définitifs seront publiés le 22 juin prochain.



Indice de salaire horaire de base des ouvriers (SHBO)

Évolution trimestrielle, en %

	1 ^{er} trim. 1998	2 ^{ème} trim. 1998	3 ^{ème} trim. 1998	4 ^{ème} trim. 1998	1 ^{er} trim. 1999	2 ^{ème} trim. 1999	3 ^{ème} trim. 1999	4 ^{ème} trim. 1999	1 ^{er} trim. 2000
Ensemble	0,5	0,7	0,5	0,3	0,6	0,6	1,3	0,9	2,2
Industries de transformation (EB à EG)	0,5	0,6	0,5	0,2	0,6	0,6	1,0	1,0	1,7
Construction (EH)	0,3	0,7	0,5	0,3	0,7	0,7	0,7	0,6	1,7
Tertiaire (EJ à ER)	0,5	0,8	0,5	0,3	0,4	0,6	1,8	1,0	3,0

Source : Enquête trimestrielle sur l'activité et les conditions d'emploi de la main-d'œuvre (ACEMO), MES-DARES.

Indice de salaire mensuel de base de l'ensemble des salariés (SMB)

Évolution trimestrielle, en %

	1 ^{er} trim. 1998	2 ^{ème} trim. 1998	3 ^{ème} trim. 1998	4 ^{ème} trim. 1998	1 ^{er} trim. 1999	2 ^{ème} trim. 1999	3 ^{ème} trim. 1999	4 ^{ème} trim. 1999	1 ^{er} trim. 2000
Ensemble	0,4	0,6	0,4	0,3	0,5	0,4	0,4	0,3	0,5
Industries de transformation (EB à EG)	0,4	0,5	0,3	0,2	0,6	0,4	0,4	0,3	0,5
Construction (EH)	0,3	0,8	0,4	0,3	0,6	0,5	0,4	0,3	0,7
Tertiaire ((EJ à ER)	0,5	0,6	0,4	0,3	0,5	0,4	0,4	0,3	0,4

Source : Enquête trimestrielle sur l'activité et les conditions d'emploi de la main-d'œuvre (ACEMO), MES-DARES.

PREMIÈRES INFORMATIONS et PREMIÈRES SYNTHÈSES sont éditées par le Ministère de l'emploi et de la solidarité, Direction de l'animation de la recherche des études et des statistiques (DARES) 20 bis, rue d'Estrées 75700 Paris 07 SP. Tél. : 01.44.38.23.11 ou 23.14. Télécopie 01.44.38.24.43. www.travail.gouv.fr (Rubrique Emploi puis Études et Statistiques) - Directeur de la publication : Claude Seibel.

Secrétariat de rédaction : Catherine Demaison et Evelyn Ferreira. Maquettistes : Myriam Garric, Daniel Lepesant, Guy Barbut. Conception graphique : Ministère de l'emploi et de la solidarité. Flashage : AMC, Paris. Impression : Ecoprint, Pontcarré et JCDM-BUDY, Paris. Reprographie : DARES. Abonnements : La Documentation Française, 124 rue Henri Barbusse 93308 Aubervilliers Cedex. Tél. : 01.40.15.70.00. Télécopie : 01.40.15.68.00 - http://www.ladocfrancaise.gouv.fr PREMIÈRES INFORMATIONS et PREMIÈRES SYNTHÈSES - Abonnement 1 an (52 n°) : France (TTC) 711,71 F (108,50 Euros) - Europe (TTC) : 747,79 F (114 Euros) - DOM-TOM (HT, avion éco.) : 741,23 F (113 Euros) - Autres pays (HT, avion éco.) 760,91 F (116 Euros) - Supplément avion rapide : 45,92 F (7 Euros). Publicité : Ministère de l'emploi et de la solidarité. Dépôt légal : à parution. Numéro de commission paritaire : 3124 AD. ISSN 1253 - 1545.