Direction de l'Animation de la Recherche,
des Études et des Statistiques

DARES

95.80 - N° 486, 25 septembre 1995

PREMIÈRES INFORMATIONS

LES DEMANDEURS D'EMPLOI AU DEUXIÈME TRIMESTRE 1995

La tendance à la baisse du nombre des demandeurs d'emploi se confirme et s'amplifie au cours du deuxième trimestre 1995. De fin mars à fin juin 1995, on compte 85 700 demandes de moins, soit une diminution de 2,8% des DEFM de catégorie 1 et de 0,2 point du taux de chômage au sens du BIT.

L'amélioration concerne surtout les demandeurs jeunes, dont le nombre diminue de 6,5% en trois mois, et de 13% en un an. Les garçons demeurent avantagés par rapport aux filles.

L'accroissement des premières entrées sur le marché du travail entraîne une légère augmentation des inscriptions à l'ANPE. Les sorties du chômage continuent, quant àelles,deprogresser.

Le nombre de chômeurs de longue durée diminue pour le deuxième trimestre consécutif (- 3% de mars à juin).

Le chômage diminue pour le troisième trimestre consécutif

Fin juin 1995, le nombre de personnes inscrites à l'ANPE déclarant être à la recherche d'un emploi à temps plein et à durée indéterminée et n'ayant pas exercé une activité réduite de plus de 78 heures dans le mois (1) est de 2 936 300, en diminution de 2,8% par rapport à fin mars. Ce sont donc 85 700 demandes de moins, faisant suite à la

---

(1) Suite à la décision du Conseil d'Etat du 13 mai 1994 et à l'arrêté du 5 mai 1995 du Ministère du Travail, de l'Emploi et de la Formation Professionnelle, les personnes ayant travaillé plus de 78 heures dans le mois ne peuvent pas être considérées comme immédiatement disponibles. Elles ne sont, de ce fait, plus comptabilisées dans la catégorie 1, mais dans la nouvelle catégorie 6 des demandeurs d'emploi. Les données présentées ici, sont, sauf indication contraire, corrigées des variations saisonnières.

Ministère du Travail,
du Dialogue Social et de la Participation

Graphique 1

Demandes d'emploi en fin de mois par sexe et âge (données CVS)

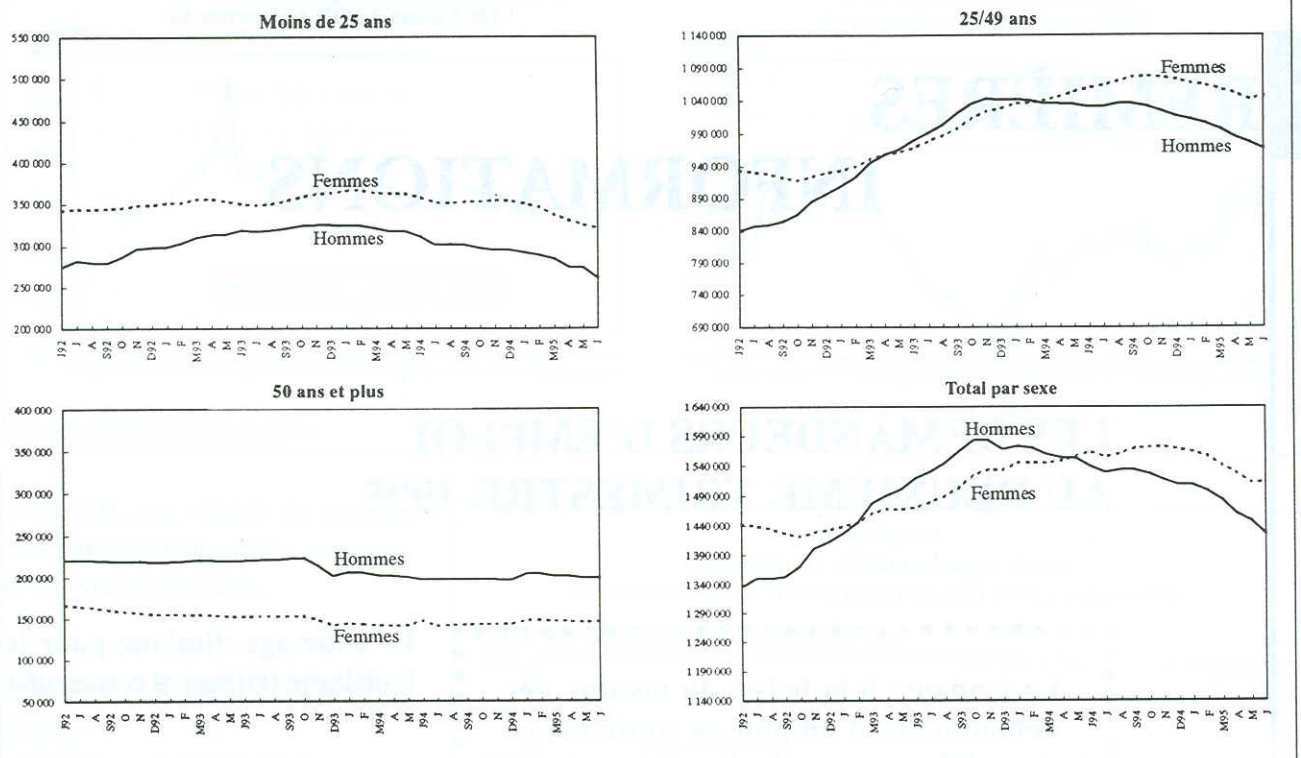

Source : ANPE, MTDSP - DARES

Tableau 1

Demandes d'emploi en fin de mois (données CVS, par sexe et âge, cat. 1)

		JUIN 1994	Juin 1994/ Mars 1994 %	SEPT. 1994	Sept. 1994/ Juin 1994 %	DÉC. 1994	Déc. 1994/ Sept. 1994 %	MARS 1995	Mars 1995/ Déc. 1994 %	JUIN 1995	Juin 1995/ Mars 1995 %
< 25 ans	H	310900	-3,3	301200	-3,1	294800	-2,1	284800	-3,4	261000	-8,4
	F	357900	-1,4	352200	-1,6	353700	0,4	337500	-4,6	320900	-4,9
	E	668800	-2,3	653400	-2,3	648500	-0,7	622300	-4,0	581900	-6,5
25/49 ans	H	1029600	-0,4	1033600	0,4	1015800	-1,7	996000	-1,9	965500	-3,1
	F	1057300	1,8	1074100	1,6	1070900	-0,3	1056200	-1,4	1044600	-1,1
	E	2086900	0,7	2107700	1,0	2086700	-1,0	2052200	-1,7	2010100	-2,1
50 ans et +	H	197400	-2,5	197000	-0,2	196200	-0,4	201400	2,7	198500	-1,4
	F	147000	3,9	142000	-3,4	142700	0,5	146100	2,4	145800	-0,2
	E	344400	0,1	339000	-1,6	338900	0,0	347500	2,5	344300	-0,9
TOTAL	H	1537900	-1,3	1531800	-0,4	1506800	-1,6	1482200	-1,6	1425000	-3,9
	F	1562200	1,2	1568300	0,4	1567300	-0,1	1539800	-1,8	1511300	-1,9
	E	3100100	0,0	3100100	0,0	3074100	-0,8	3022000	-1,7	2936300	-2,8

Sources : ANPE, MTDSP-DARES.

baisse de 52 100 enregistrée entre décembre 1994 et mars 1995.

Les résultats du mois de juin doivent être interprétés avec prudence, car ils ont dû être corrigés des effets de la mise en place du nouveau document d'actualisation de la situation mensuelle des demandeurs d'emploi (dit «DSM»). Cependant, il est clair que la tendance à la stabilisation, puis à la baisse du nombre des demandeurs d'emploi observée depuis le milieu de l'année 1994, se poursuit. Par rapport à fin juin 1994, le nombre de demandeurs d'emploi a diminué d'un peu plus de 5%.

De mars à juin 1995, l'évolution des DEFM de catégorie 1+6 (ancienne catégorie 1) a été de -1,7% (il passe de 3 287 800 à 3 233 500), après -1,1% de décembre 1994 à mars 1995.

Le taux de chômage au sens du BIT (2), qui n'est pas affecté par le passage à la nouvelle définition des catégories de chômeurs, est de 11,5% fin juin 1995 : il diminue de 0,2 point par rapport à mars et de 0,9 point en un an.

Les hommes et les jeunes restent les principaux bénéficiaires de la reprise

La diminution du chômage des jeunes de moins de 25 ans s'accélère ce trimestre : -6,5% (-4% au premier trimestre). En un an, le nombre de demandeurs d'emploi de moins de 25 ans a baissé de 13%.

Cette amélioration est plus forte pour les garçons (-16% en un an) que pour les filles (-10%). La situation des demandeurs de 25 à 49 ans beaucoup plus lentement. Au deuxième trimestre 1995, leur nombre diminue de 2,1%, la baisse annuelle étant de 3,7%.

Les demandeurs d'emploi de 50 ans ou plus sont un petit peu moins nombreux à la fin juin qu'à la fin mars (-0,9%), mais reviennent au même niveau qu'un an auparavant.

Globalement, comme au premier trimestre, le chômage des hommes diminue davantage que celui des femmes (-3,9% contre -1,9%). En terme de taux de chômage, l'écart entre hommes et femmes reste toutefois inchangé par rapport à fin mars : 4 points.

Tableau 2
Taux de chômage au sens du BIT (données CVS par sexe et age)

Date	Hommes			Femmes			Total
	15-24 ans	25-49 ans	Plus de 49 ans	15-24 ans	25-49 ans	Plus de 49 ans	
Jan-94	21,3	9,8	8,1	28,2	13,3	8,7	12,4
Fév	21,4	9,8	8,1	28,5	13,4	8,6	12,4
Mar	21,5	9,8	8,1	28,6	13,4	8,6	12,5
Avr	21,4	9,8	8,0	28,7	13,4	8,5	12,4
Mai	21,4	9,8	8,0	28,8	13,4	8,5	12,4
Juin	21,2	9,7	7,9	28,8	13,4	8,5	12,4
Juillt	20,8	9,6	7,9	28,7	13,3	8,4	12,3
Aoû	20,7	9,6	7,9	28,7	13,3	8,5	12,2
Sep	20,6	9,5	7,8	28,9	13,3	8,5	12,2
Oct	20,4	9,4	7,8	29,0	13,3	8,5	12,1
Nov	20,3	9,3	7,8	29,3	13,2	8,5	12,0
Déc	20,3	9,2	7,7	29,7	13,1	8,5	12,0
Jan-95	19,7	9,1	8,0	29,0	13,0	8,0	11,9
Fév	19,4	9,0	8,0	28,8	12,9	8,8	11,8
Mars	19,2	8,9	7,9	28,6	12,8	8,7	11,7
Avr	18,7	8,9	7,9	28,1	12,8	8,8	11,6
Mai	18,7	8,8	7,9	27,9	12,7	8,8	11,6
Juin	18,2	8,8	7,9	27,6	12,7	8,7	11,5

Sources : INSEE, MTDSP-DARES.

Graphique 2
Taux de chômage au sens du BIT (données CVS par sexe et age)

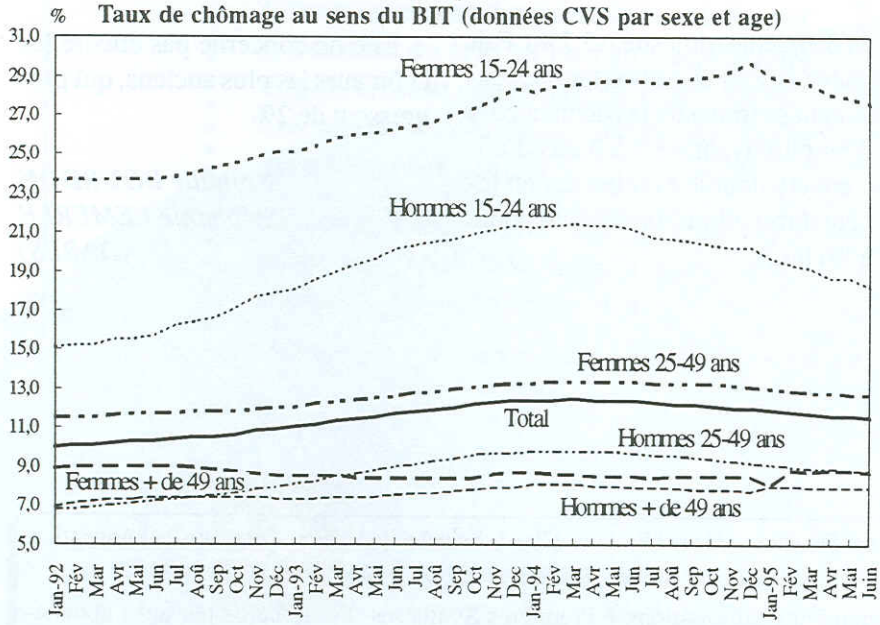

Sources : INSEE, MTDSP-DARES.

Les inscriptions à l'ANPE augmentent à nouveau légèrement

Après deux trimestres consécutifs de baisse, le nombre des demandes enregistrées a crû de 1,9% entre le premier et le deuxième trimestre 1995. Elles restent toutefois à un niveau inférieur à celui du second trimestre de 1994 (-1,8%).

Ce sont surtout les premières entrées sur le marché du travail qui alimentent la progression des inscriptions (+3,5%). Les entrées consécutives à une fin de CDD sont un peu plus nombreuses qu'au premier trimestre (+0,4%). De son côté, le nombre de licenciés économiques recensés par les agences pour l'emploi, qui avait baissé continûment depuis la fin de l'année 1993, diminue à un rythme très ralenti depuis le début de l'année 1995 (-2,2% au premier trimestre, -1,4% au second).

Les sorties du chômage progressent

L'analyse par motif des sorties de l'ANPE est rendue délicate ce trimestre par les effets successifs des grèves de la Poste dans certaines régions en avril et en mai, et de la mise en place au mois de juin du nouveau document d'actualisation des demandeurs d'emploi. Après prise en compte de ces perturbations, il semble que les reprises d'emploi et les entrées en stage soient moins nombreuses qu'au premier trimestre (respectivement -4,2% et -5,1%). En revanche, les absences au contrôle seraient en hausse notable ce trimestre (+17,3%).

Au total, les flux de sorties de l'ANPE ont continué d'augmenter

(2) Recalé sur les résultats de l'enquête Emploi de mars 1995.

Graphique 3

Demandes d'emploi enregistrées de novembre 1991 à mars 1995

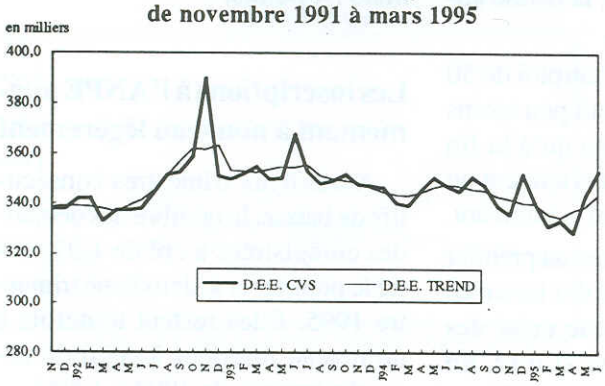

Demandes d'emploi sorties de novembre 1991 à mars 1995

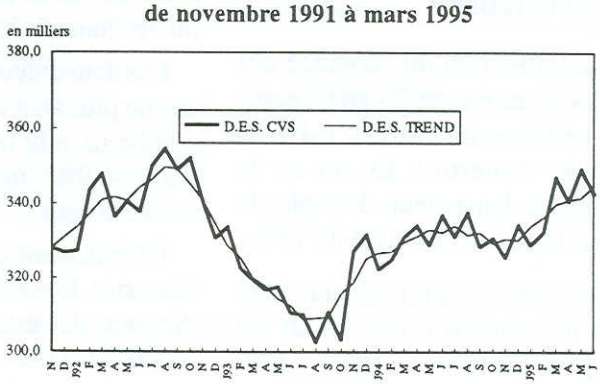

Sources : ANPE, MTDSP-DARES.

(+23 900, soit +2,4% du premier au deuxième trimestre) ; en un an, la hausse est de 3,2%.

Moins de chômeurs de longue durée

La baisse du nombre de chômeurs de longue durée, amorcée au premier trimestre, se confirme entre mars et juin.

A la fin du mois de juin, 1 089 900 personnes sont inscrites à l'ANPE depuis plus d'un an, soit 34 000 de moins qu'à la fin mars (- 3 %).

Bien que l'évolution sur un an demeure encore de +1,6%, l'inversion de tendance amorcée au premier trimestre se confirme, contrastant avec les fortes hausses enregistrées depuis janvier 1993.

Ce renversement de tendance est d'abord apparu début 1995 pour les personnes inscrites à l'Agence depuis 1 à 2 ans ; il s'amplifie au cours du deuxième trimestre (-5,7%). Fait nouveau, l'amélioration touche également ce trimestre les demandeurs d'emploi ayant de 2 à 3 ans d'ancienneté dont le nombre est en légère diminution (-0,8% de fin mars à fin juin).

Elle ne concerne pas encore les chômeurs les plus anciens, qui progressent de 2%.

Nathalie BOURDON
Stéphanie LEMERLE
(DARES)

Graphique 4

Évolution du chômage longue durée selon l'ancienneté d'inscription de mai 19921 à juin 1995

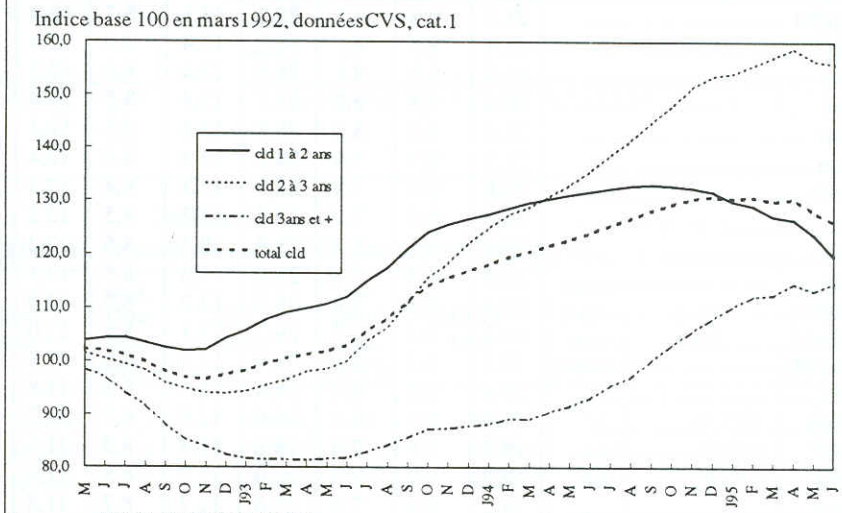

Sources : ANPE, MTDSP-DARES.

Premières Informations - ISSN 0298-430 X • Directeur de la publication : Claude Seibel • Rédaction : Direction de l'Animation, de la Recherche, des Études et des Statistiques : 20 bis, rue d'Estrées - 75700 Paris 07 SP • Fax 16 (1) 40.56.50.37

Tarifs et conditions d'abonnement : Premières Informations + Premières Synthèses (80 numéros par an) : abonnement France 600 F, Europe 685 F, autres pays 915 F • ***La Documentation française*** : 124, rue Henri Barbusse - 93308 Aubervilliers Cedex • Téléphone : (1) 48.39.56.00 - Télécopie : (1) 48.39.56.01