

Première Synthèses

Informations

ACTIVITÉ ET CONDITIONS D'EMPLOI DE LA MAIN-D'ŒUVRE AU 1^{er} TRIMESTRE 2004 *RÉSULTATS PROVISOIRES*

Les effectifs salariés dans les secteurs concurrentiels (1) reculent de 0,1 % sur le premier trimestre 2004 et sont stables sur un an.

La durée hebdomadaire collective moyenne du travail est de 35,6 heures à la fin du mois de mars. Elle est restée stable au cours du trimestre, mais aussi sur un an.

L'indice du salaire mensuel de base de l'ensemble des salariés (SMB) progresse de 0,8 % au premier trimestre 2004 et de 2,4 % sur un an. Les prix (pour l'ensemble des ménages et hors tabac) augmentent de 0,6 % au cours du trimestre et de 1,1 % entre mars 2003 et mars 2004 (2).

L'indice du salaire horaire de base des ouvriers (SHBO) croît de 0,9 % au cours du premier trimestre 2004 et de 2,8 % sur un an.

Évolution de l'emploi salarié au premier trimestre 2004

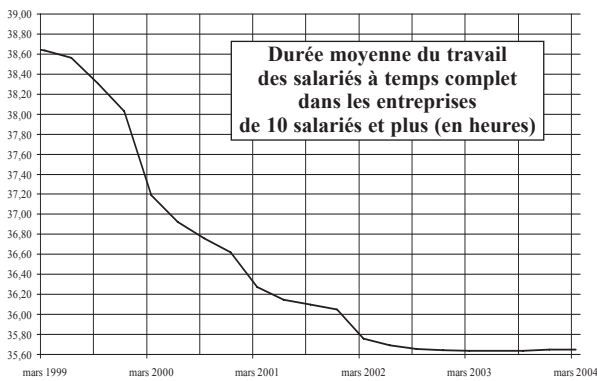
	Effectifs (en milliers)					Variation (en %) au 31/03/2004 sur	
	1 ^{er} trim. 2003	2 ^{ème} trim. 2003	3 ^{ème} trim. 2003	4 ^{ème} trim. 2003	1 ^{er} trim. 2004	3 mois	12 mois
Ensemble des secteurs concurrentiels (EB à EP)	15 430,3	15 421,4	15 398,6	15 436,1	15 423,5	-0,1	-0,0
Industrie (EB à EG)	4 041,8	4 017,6	3 992,5	3 964,7	3 939,3	-0,6	-2,5
Construction (EH)	1 271,5	1 276,4	1 279,0	1 282,5	1 289,2	+0,5	+1,4
Tertiaire (EJ à EP)	10 117,0	10 127,4	10 127,1	10 188,9	10 195,0	+0,1	+0,8

Source : Estimation réalisée par l'Insee à partir des résultats de l'enquête trimestrielle ACEMO du Ministère de l'emploi, du travail et de la cohésion sociale.

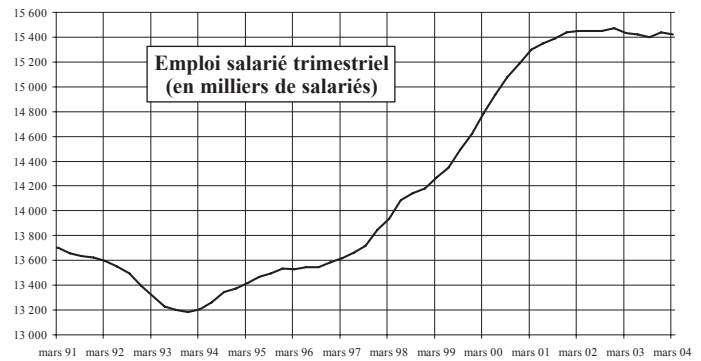
(1) - L'estimation d'emploi, réalisée par l'Insee à partir des résultats de l'enquête trimestrielle Acemo, porte sur l'ensemble des salariés des secteurs concurrentiels (hors agriculture, administration, éducation, santé et action sociale). Ce champ représente environ 15 millions de salariés sur un total d'environ 22 millions. L'enquête trimestrielle Acemo couvre à peu près ces secteurs mais concerne uniquement les entreprises de 10 salariés ou plus.

(2) - Il s'agit de l'indice des prix à la consommation hors tabac pour l'ensemble des ménages. Cet indice est retenu du fait de la prépondérance accordée au salaire mensuel de base de l'ensemble des salariés. Les décisions de relèvement du SMIC sont, elles, fonction de l'indice du salaire horaire de base des ouvriers (disposition suspendue à titre transitoire jusqu'au 1^{er} juillet 2005) et de l'augmentation de l'indice mensuel des prix à la consommation - hors tabac - pour les seuls ménages urbains dont le chef est employé ou ouvrier (+0,6 % sur le trimestre et +1,3 % de mars 2003 à mars 2004).



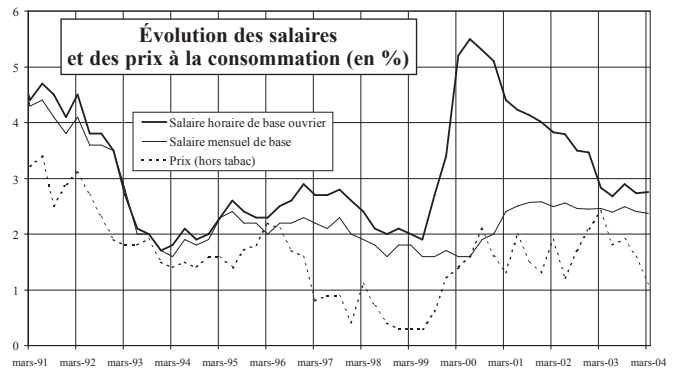


Durée moyenne du travail des salariés à temps complet dans les entreprises de 10 salariés et plus (en heures)



Emploi salarié trimestriel (en milliers de salariés)

Les résultats provisoires présentés ici sont établis à partir des 18 000 premiers questionnaires exploitables reçus au 11 mai. Les résultats définitifs seront publiés le 18 juin.



Évolution des salaires et des prix à la consommation (en %)

Abdenor BRAHAMI (DARES).

Indice du salaire horaire de base des ouvriers (SHBO)

Évolution trimestrielle, en %

	1 ^{er} trim. 2002	2 ^{ème} trim. 2002	3 ^{ème} trim. 2002	4 ^{ème} trim. 2002	1 ^{er} trim. 2003	2 ^{ème} trim. 2003	3 ^{ème} trim. 2003	4 ^{ème} trim. 2003	1 ^{er} trim. 2004
Ensemble	1,4	0,7	0,8	0,5	0,8	0,6	1,0	0,3	0,9
Industrie (EB à EG)	1,3	0,8	0,7	0,4	0,9	0,6	0,8	0,3	0,8
Construction (EH)	2,5	1,1	0,6	0,5	1,4	0,8	0,6	0,5	1,7
Tertiaire (EJ à ER)	1,2	0,5	0,9	0,6	0,6	0,4	1,3	0,3	0,6

Source : Estimation réalisée par l'Insee à partir des résultats de l'enquête trimestrielle ACEMO du Ministère de l'emploi, du travail et de la cohésion sociale.

Indice du salaire mensuel de base de l'ensemble des salariés (SMB)

Évolution trimestrielle, en %

	1 ^{er} trim. 2002	2 ^{ème} trim. 2002	3 ^{ème} trim. 2002	4 ^{ème} trim. 2002	1 ^{er} trim. 2003	2 ^{ème} trim. 2003	3 ^{ème} trim. 2003	4 ^{ème} trim. 2003	1 ^{er} trim. 2004
Ensemble	0,8	0,6	0,6	0,4	0,8	0,5	0,7	0,3	0,8
Industrie (EB à EG)	0,9	0,6	0,5	0,4	0,9	0,6	0,6	0,4	0,8
Construction (EH)	1,2	0,7	0,5	0,4	1,3	0,7	0,5	0,4	1,6
Tertiaire (EJ à ER)	0,8	0,6	0,7	0,4	0,8	0,5	0,8	0,3	0,7

Source : Estimation réalisée par l'Insee à partir des résultats de l'enquête trimestrielle ACEMO du Ministère de l'emploi, du travail et de la cohésion sociale.

PREMIÈRES INFORMATIONS et PREMIÈRES SYNTHÈSES sont éditées par le Ministère des affaires sociales, du travail et de la solidarité, Direction de l'animation de la recherche des études et des statistiques (DARES) 39-43, quai André Citroën, 75902 Paris Cedex 15. Tél. : 01.44.38.23.11 ou 23.14. Télécopie : 01.44.38.24.43. www.travail.gouv.fr (Rubrique Études et Statistiques) - Directeur de la publication : Annie Fouquet.
 Rédacteur en chef : Gilles Rotman. Secrétariat de rédaction : Evelyn Ferreira et Francine Tabaton. Maquettistes : Daniel Lepesant, Guy Barbut, Thierry Duret. Conception graphique : Ministère des affaires sociales, du travail et de la solidarité. Flashage : AMC, Paris. Reprographie : DARES.
 Abonnements : La Documentation Française, 124 rue Henri Barbusse 93308 Aubervilliers Cedex. Tél. : 01.40.15.70.00. Télécopie : 01.40.15.68.00 - www.ladocumentationfrancaise.fr
 PREMIÈRES INFORMATIONS et PREMIÈRES SYNTHÈSES - Abonnement 1 an (52 n°) : France (TTC) 112 €, CEE (TTC) 118,10 €, hors CEE (TTC) 120,20 €. Publicité : Ministère des affaires sociales, du travail et de la solidarité. Dépôt légal : à parution. Numéro de commission paritaire : 3124 AD. ISSN 1253 - 1545.