

# P REMIÈRES INFORMATIONS

## et PREMIÈRES SYNTHÈSES

### RÉSULTATS PROVISOIRES DE L'ENQUÊTE TRIMESTRIELLE SUR L'ACTIVITÉ ET LES CONDITIONS D'EMPLOI DE LA MAIN-D'OEUVRE AU 1<sup>ER</sup> OCTOBRE 1997

La durée hebdomadaire effective du travail reste stable par rapport au début du troisième trimestre 1997. Elle s'établit, en moyenne, à 38,87 heures pour l'ensemble des salariés, à 38,80 heures pour les non-ouvriers et à 38,96 heures pour les ouvriers. A cette époque de l'année, la tendance est plutôt à la stabilité de la durée hebdomadaire du travail.

Les effectifs salariés augmentent de +0,2% au cours du troisième trimestre 1997 dans les secteurs concurrentiels (1). Sur un an, la progression est de +0,7%.

L'indice du taux de salaire horaire ouvrier progresse de +0,6% au cours du troisième trimestre 1997. Ceci porte son augmentation sur un an à +2,8%. De septembre 1996 à septembre 1997, l'indice des prix (pour l'ensemble des ménages et hors tabac) (2) a augmenté de +1,1% et le SMIC de +4,0%.

L'indice du salaire mensuel de base de l'ensemble des salariés progresse de +0,5% au cours du troisième trimestre 1997 et de +2,3% sur un an.


Evolution de l'emploi salarié au cours du troisième trimestre 1997

	Effectifs (en milliers) au					Variation (en %) au	
	30 sept. 1996	31 déc. 1996	31 mars 1997	30 juin 1997	30 sept. 1997	3 mois	12 mois
EB à EN, EP Ensemble des secteurs concurrentiels (1) ....	13 297,3	13 318,8	13 333,5	13 364,1	13 396,2	+ 0,2	+ 0,7
EB à EG Industries de transformation (nc construction) .	4 096,1	4 081,1	4 069,8	4 060,8	4 053,9	- 0,2	- 1,0
EH Construction .....	1 141,5	1 130,5	1 125,9	1 120,5	1 113,9	- 0,6	- 2,4
EJ à EN, EP Tertiaire .....	8 059,7	8 107,2	8 137,8	8 182,8	8 228,4	+ 0,6	+ 2,1

Source : Estimation réalisée par l'Insee à partir des résultats de l'enquête trimestrielle ACEMO du Ministère du travail.

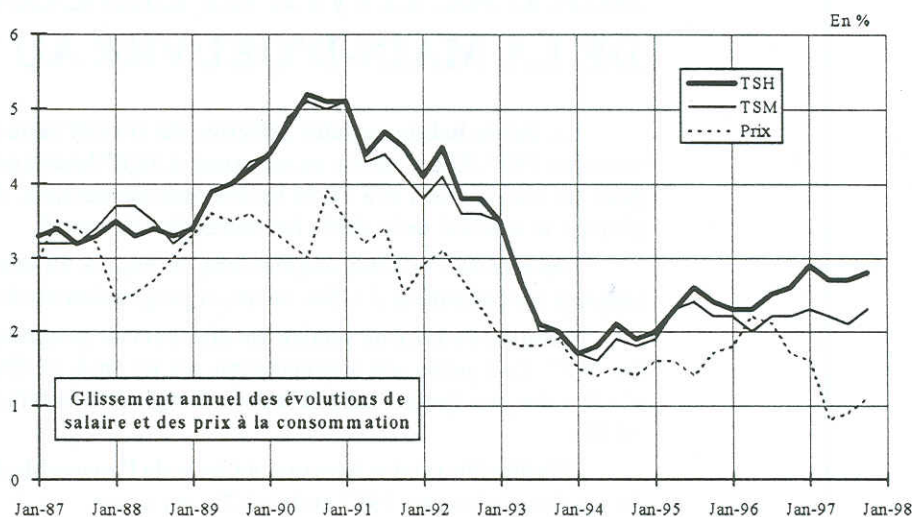
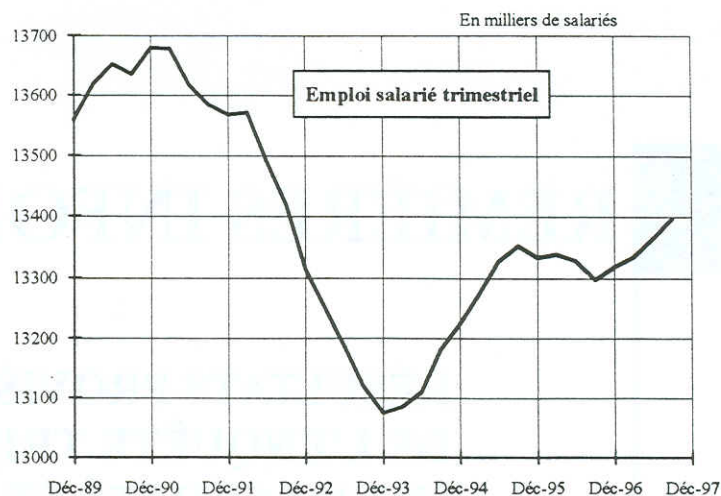
(1) - L'estimation d'emploi, réalisée par l'Insee à partir des résultats de l'enquête trimestrielle ACEMO, porte sur l'ensemble des salariés des secteurs concurrentiels (hors agriculture, administration, éducation, santé et action sociale). Ce champ couvre 13,4 millions de salariés sur un total de 19,6 millions. L'enquête trimestrielle ACEMO couvre à peu près ces secteurs mais son interrogation ne porte que sur les établissements de 10 salariés et plus.

(2) - Il s'agit de l'indice des prix à la consommation hors tabac, pour l'ensemble des ménages, retenu du fait de la prépondérance accordée au salaire mensuel de base de l'ensemble des salariés. En revanche, les décisions de relèvement du SMIC sont, elles, fonction de la progression de l'indice du taux de salaire horaire des ouvriers et de l'augmentation de l'indice mensuel des prix à la consommation (hors tabac) pour les seuls ménages urbains dont le chef est employé ou ouvrier (+1,2% de septembre 1996 à septembre 1997).





Les résultats présentés ici sont établis à partir des 22 600 premiers questionnaires exploitables reçus au 28 octobre 1997.



Taux de salaire horaire (TSH) des ouvriers

Evolution trimestrielle, en %

	Octobre 1995	Janvier 1996	Avril 1996	Juillet 1996	Octobre 1996	Janvier 1997	Avril 1997	Juillet 1997	Octobre 1997
<b>Ensemble</b> .....	0,3	0,3	0,8	1,0	0,4	0,6	0,7	1,0	0,6
RS1 Industries de transformation, nc construction (EB à EG) .....	0,3	0,4	0,9	0,9	0,5	0,6	0,7	0,9	
EH Construction .....	0,2	0,6	1,5	1,3	0,7	0,7	0,4	1,1	
RS5 Industries de transformation, yc construction (EB à EH) .....	0,3	0,4	1,0	1,0	0,5	0,6	0,6	1,0	
EJ Commerce .....	0,3	0,7	0,6	1,0	0,2	0,8	0,8	1,1	
RS6 Tertiaire (EJ à EN, EP, EQ*, ER*) .....	0,3	0,0	0,4	1,0	0,2	0,5	0,7	1,0	
RS7 Services (EL à EN, EP, EQ*, ER*) .....	0,4	n.s.	n.s.	1,4	0,3	0,5	0,7	1,1	

Source : Enquête trimestrielle sur l'activité et les conditions d'emploi de la main-d'oeuvre, MES-DARES.

Salaires mensuels de base (TSM) de l'ensemble des salariés

Evolution trimestrielle, en %

	Octobre 1995	Janvier 1996	Avril 1996	Juillet 1996	Octobre 1996	Janvier 1997	Avril 1997	Juillet 1997	Octobre 1997
<b>Ensemble</b> .....	0,3	0,4	0,7	0,8	0,3	0,5	0,6	0,8	0,5
RS1 Industries de transformation, nc construction (EB à EG) .....	0,3	0,4	0,8	0,7	0,3	0,5	0,6	0,8	
EH Construction .....	0,1	0,7	1,2	1,0	0,4	0,6	0,4	0,9	
RS5 Industries de transformation, yc construction (EB à EH) .....	0,3	0,5	0,9	0,8	0,3	0,5	0,6	0,8	
EJ Commerce .....	0,5	0,6	0,9	0,8	0,3	0,6	0,6	0,9	
RS6 Tertiaire (EJ à EN, EP, EQ*, ER*) .....	0,2	0,3	0,6	0,8	0,3	0,5	0,6	0,7	
RS7 Services (EL à EN, EP, EQ*, ER*) .....	0,1	0,2	0,3	0,9	0,3	0,4	0,5	0,7	

Source : Enquête trimestrielle sur l'activité et les conditions d'emploi de la main-d'oeuvre, MES-DARES.

PREMIERES INFORMATIONS et PREMIERES SYNTHESSES sont éditées par le Ministère de l'emploi et de la solidarité, Direction de l'animation de la recherche des études et des statistiques (DARES) 20 bis rue d'Estrées 75700 Paris 07 SP. Tél. : 01.44.38.22.60. Télécopie 01.44.38.24.43. Directeur de la publication : Claude Seibel.  
 Secrétariat de rédaction : Jean-Yves Rognant et Catherine Demaison. Maquetistes : Daniel Lepesant et Guy Barbut. Conception graphique : Ministère de l'emploi et de la solidarité. Flashage : AMC, Paris. Impression : Ecoprint, Pontcarré et JCDM-BUDY, Paris. Reprographie : DARES. Abonnements : la documentation Française, 124 rue Henri Barbusse 93308 Aubervilliers cedex. Tél. : 01.48.39.56.00. Télécopie : 01.48.39.56.01 - PREMIERES INFORMATIONS et PREMIERES SYNTHESSES : 1 an (52 n°) : 650 F - Europe : 685 F - Autres pays : 700 F. Publicité : Ministère de l'emploi et de la solidarité. Dépôt légal : à parution. Numéro de commission paritaire : 3124 AD. ISSN 1253-1545.