



RÉPUBLIQUE  
FRANÇAISE

*Liberté  
Égalité  
Fraternité*

**Dares**

• Déchiffrer le monde du travail  
pour éclairer le débat public

30  
ans  
**Dares**

**Mardi 12 décembre Paris**

# Qui sont les publics éloignés de l'emploi?

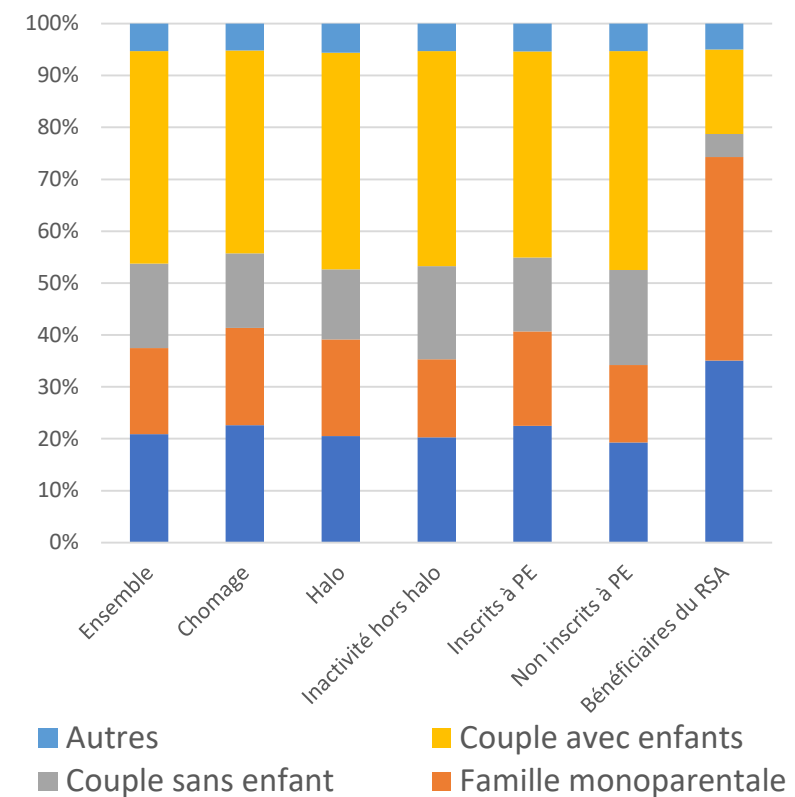
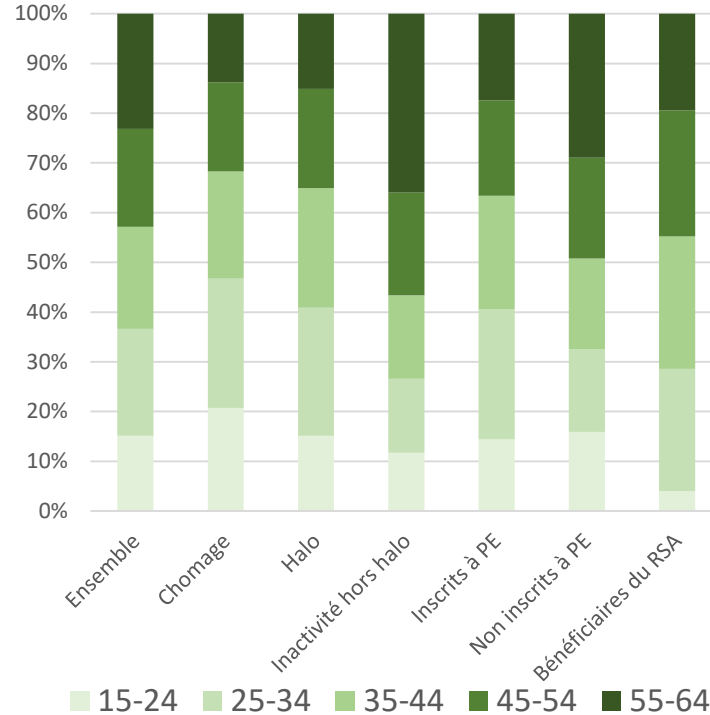
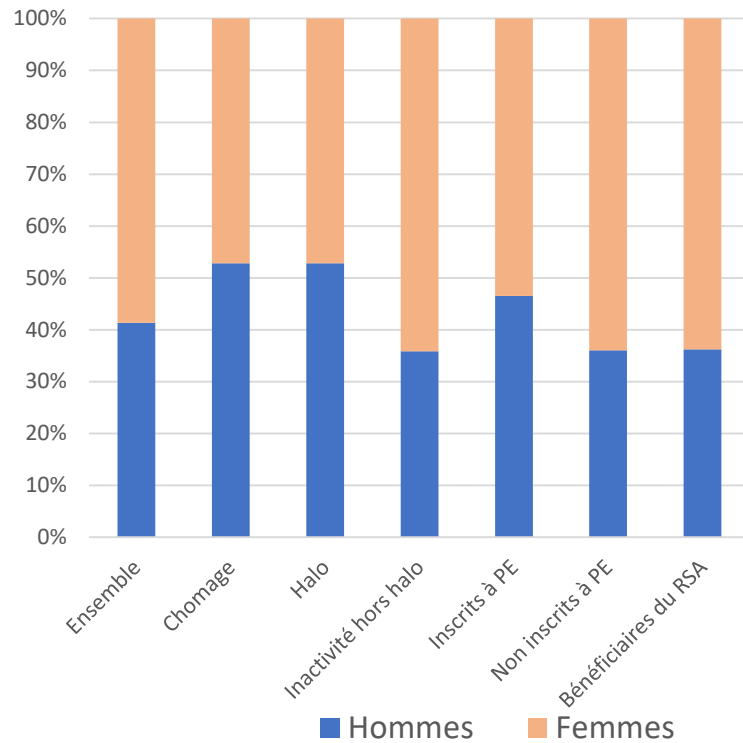
Jean-Luc Tavernier (Insee)

---

# Remarques préliminaires

- Champ : 15-64 ans, hors retraités et hors étudiants
- Bénéficiaires du RSA : « **Percevez-vous (encore) le RSA (Revenu de solidarité active) (ou le RSO (Revenu de solidarité)) ?** »
- Inscrits à pôle emploi : « **Êtes-vous inscrit(e) à Pôle emploi ?** »

# Profils socio démographiques des personnes sans emploi



Les femmes plus éloignées (plus inactives et plus dans le halo)

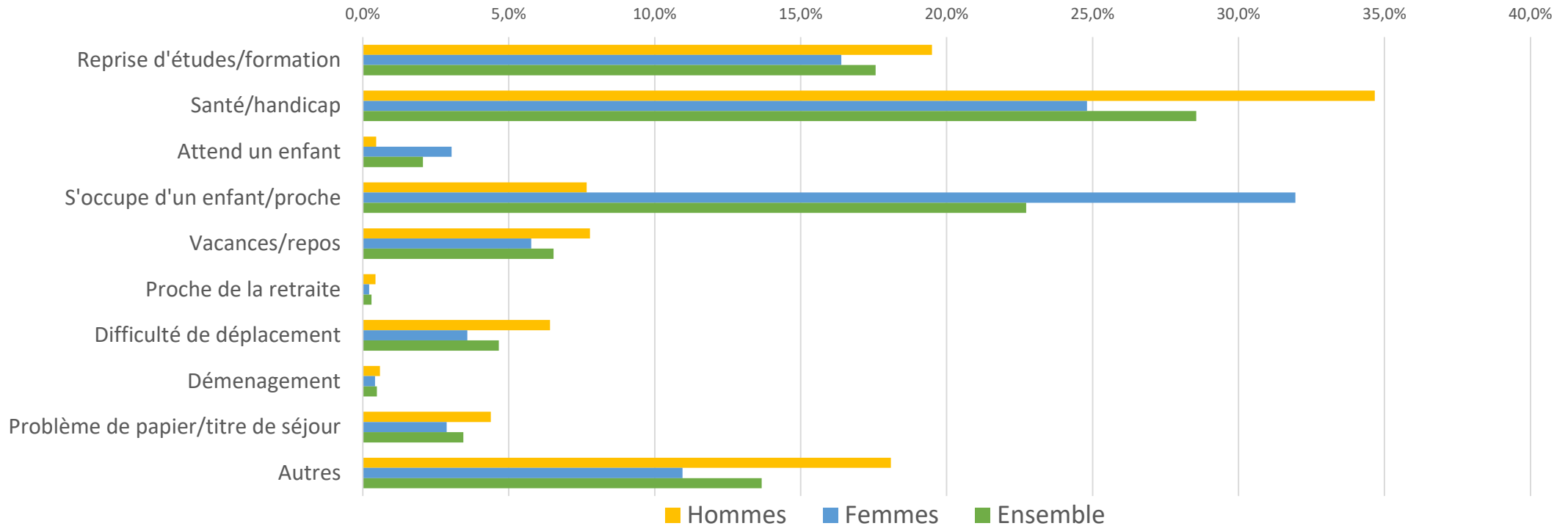
Les seniors plus souvent inactifs hors du halo

Peu de personnes en couple bénéficiaires du RSA (effet mutualisation des ressources)

Champ : Personnes de 15 à 64 ans qui ne sont pas en emploi, hors retraités et étudiants.

Source : Enquête Emploi 2022.

# Des motifs divers d'éloignement du marché du travail..



Motif principal : santé et charge d'un enfant (moitié des cas)

Pour les femmes : charge d'un enfant ou d'un proche arrive avant la santé

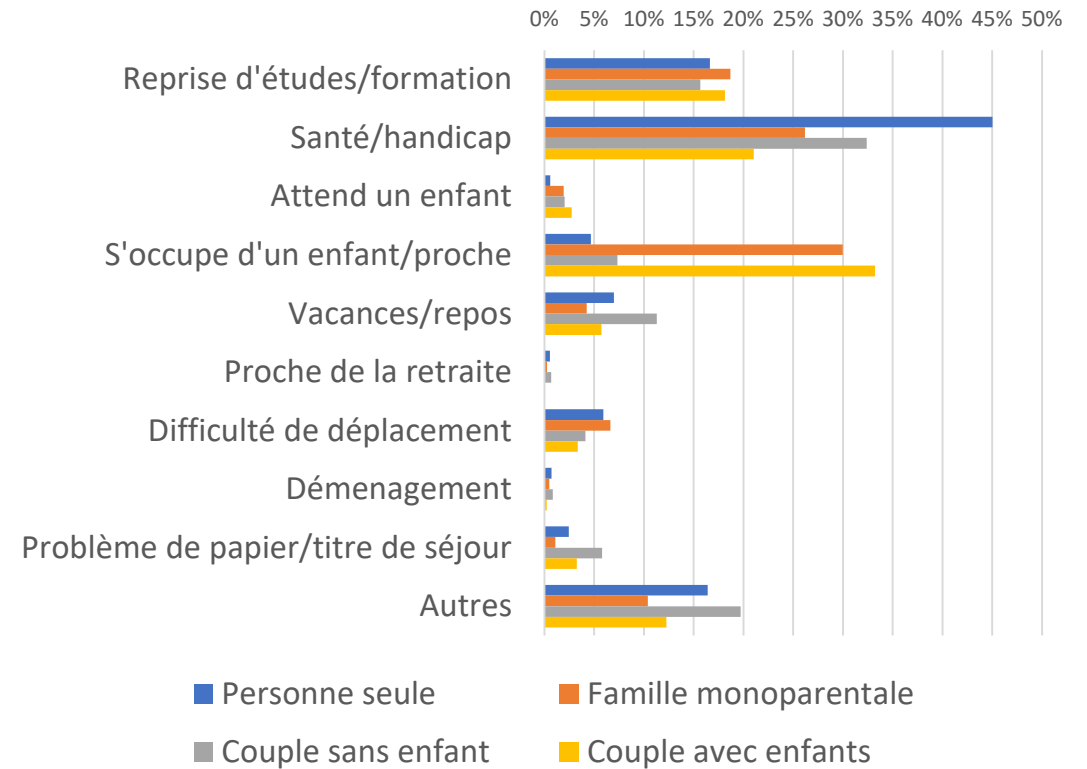
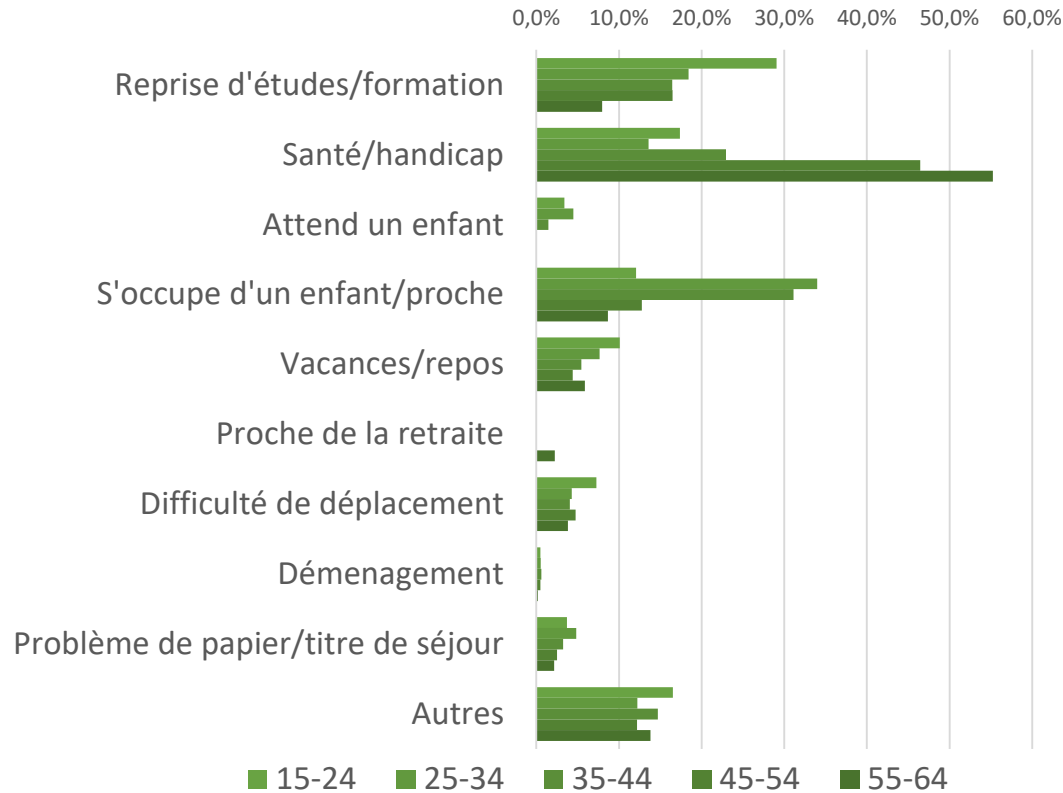
Proportion de personne non disponibles car en formation n'est pas négligeable

Champ : Personnes de 15 à 64 ans qui ne sont pas en emploi, hors retraités et étudiants.

Source : Enquête Emploi 2022.

# Dares...qui se manifestent à divers moments de la vie

Déchiffrer le monde du travail pour éclairer le débat public



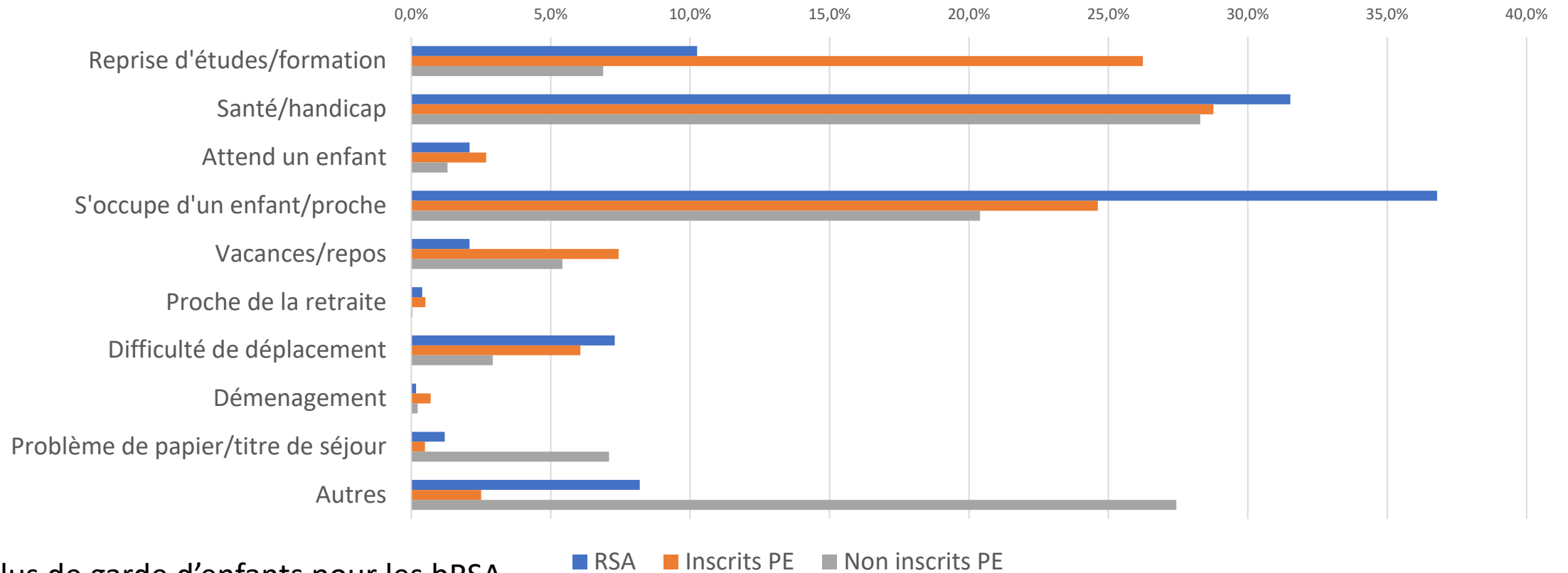
Santé devient plus fréquent avec l'âge, charge d'un enfant plutôt dans les âges intermédiaires

Inactivité liée à la garde d'enfant un peu plus fréquente pour les personnes en couple que pour les familles monoparentales (effet équilibre au sein du ménage)

Champ : Personnes de 15 à 64 ans qui ne sont pas en emploi, hors retraités et étudiants.

Source : Enquête Emploi 2022.

## ...et différents selon les statuts administratifs



Un peu plus de garde d'enfants pour les bRSA

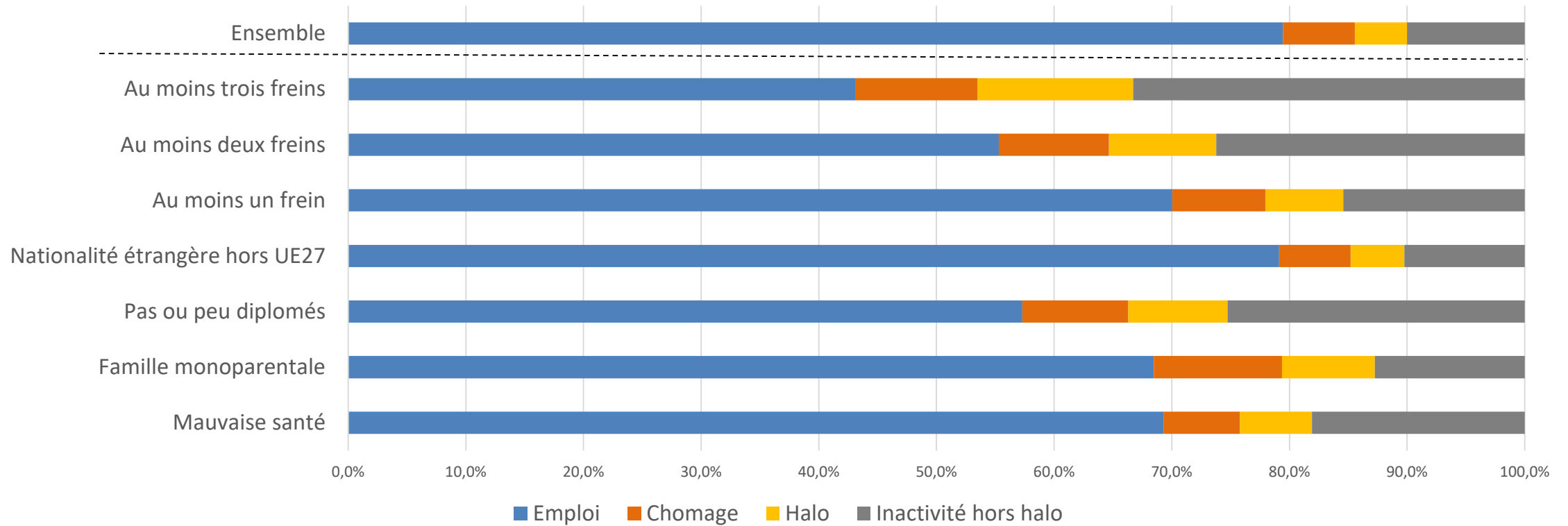
Un peu plus de formation chez les inscrits à PE

Santé équirépartie

Champ : Personnes de 15 à 64 ans qui ne sont pas en emploi, hors retraités et étudiants.

Source : Enquête Emploi 2022.

## Des freins qui éloignent de l'emploi mais ne l'empêchent pas systématiquement



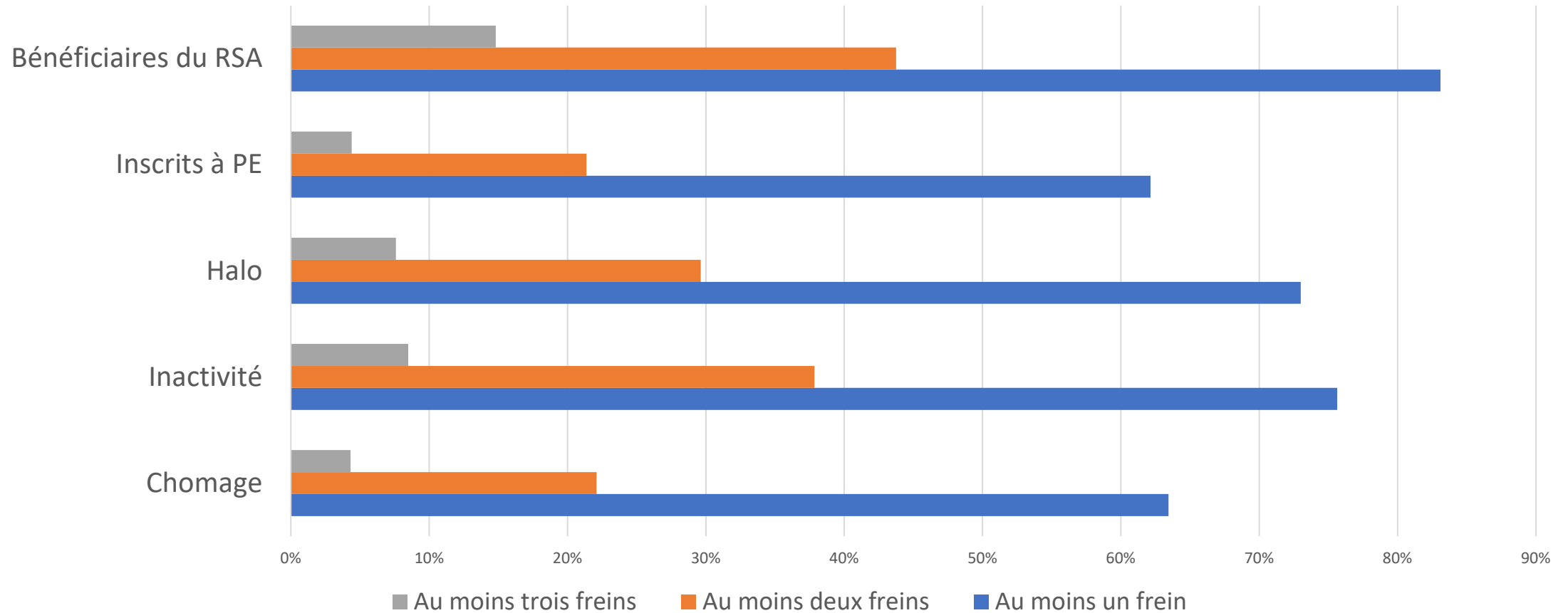
On traduit les motifs précédents par des caractéristiques socio démographiques observables sur toute la population  
Le taux d'emploi en présence d'un frein est plus faible, mais il n'est jamais nul  
Le cumul de freins pénalise davantage

Champ : Personnes de 15 à 64 ans, hors retraités et étudiants.

Source : Enquête Emploi 2022.



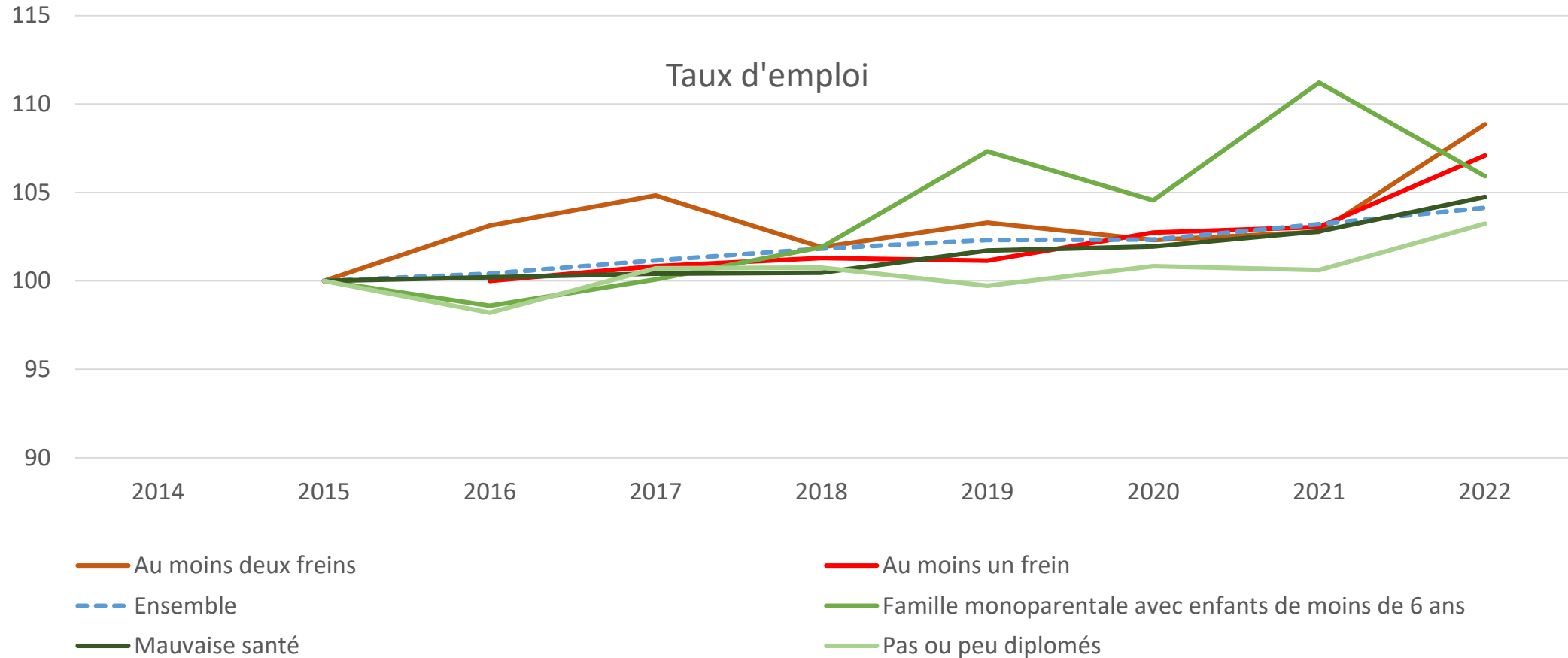
## La présence de freins périphériques, et particulièrement leur cumul, sont plus fréquents pour les bénéficiaires du RSA



Champ : Personnes de 15 à 64 ans, hors retraités et étudiants.

Source : Enquête Emploi 2022.

# L'amélioration de l'emploi sur la période récente a bénéficié à tout le monde



Champ : Personnes de 15 à 64 ans, hors retraités et étudiants.

Source : Enquêtes Emploi 2014-2022.

# LES ENJEUX À VENIR POUR LA MESURE DU CHÔMAGE : LA LOI « PLEIN EMPLOI »

**Enjeu : « activer » la situation des bénéficiaires du RSA sur le marché du travail**

**Obligation d'inscription à France Travail (futur ex Pôle emploi) -> un choc direct sur les catégories de DEFM**

=> nouveau groupe de travail Cnis (présidé par É. Heyer) sur le sujet

**Mais des conséquences sur le statut d'activité au sens du BIT -> veille sur les conséquences de la loi en suivant notamment les bénéficiaires du RSA (BRSA) dans l'enquête Emploi**

- ✓ La moitié des BRSA sont aujourd'hui inscrits à Pôle emploi
- ✓ Environ 15 % des BRSA sont en emploi
- ✓ Parmi les BRSA sans emploi, le statut d'activité est très différent entre les inscrits et les non-inscrits :
  - 61 % des BRSA inscrits à Pôle emploi sont chômeurs BIT contre 17 % des non-inscrits
  - 60 % des BRSA non-inscrits sont inactifs hors alors contre 16 % des inscrits
  - la part du halo est identique dans les deux populations (23 %)