


Premières Informations



Ministère du Travail, de l'Emploi et de la Formation Professionnelle

DIRECTION DE L'ANIMATION DE LA RECHERCHE, DES ÉTUDES ET DES STATISTIQUES
Département de l'Emploi

Numéro 320 - 11 mars 1993

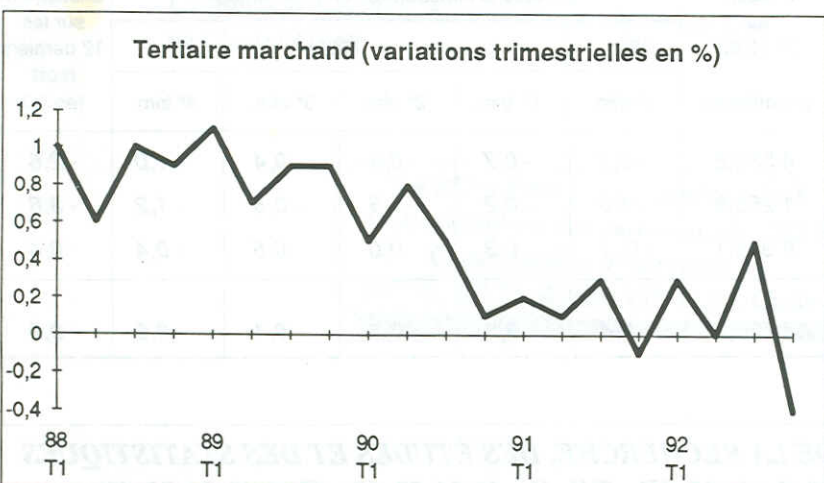
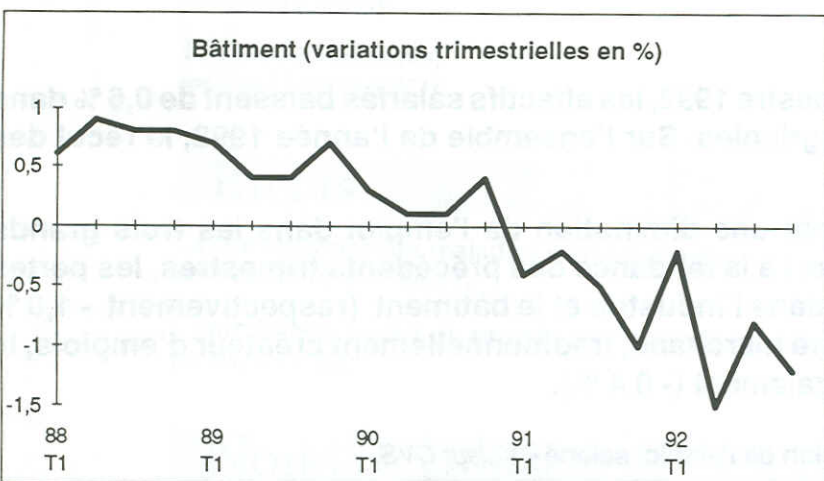
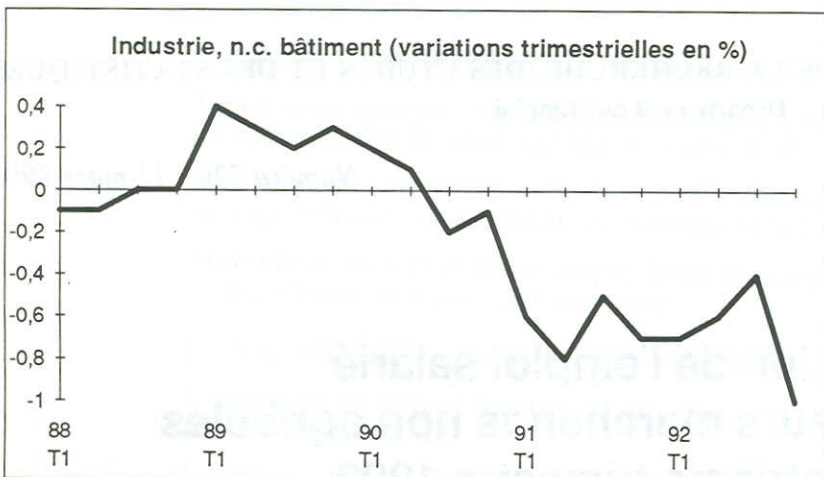
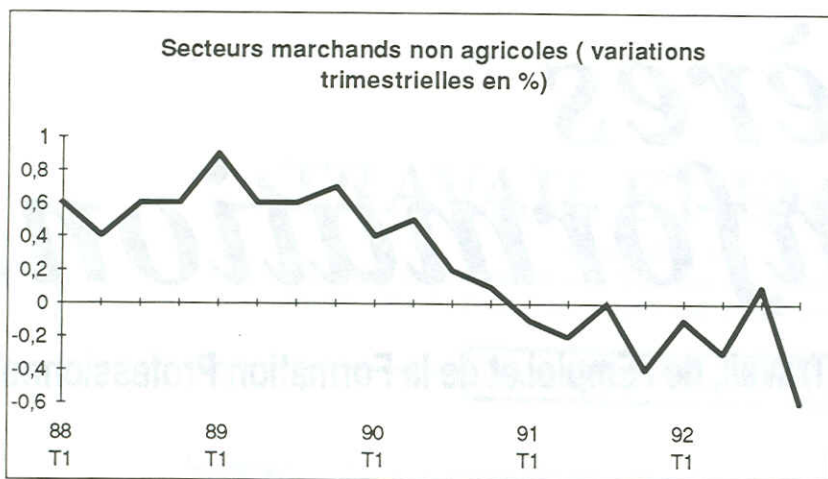
Évolution de l'emploi salarié dans les secteurs marchands non agricoles au quatrième trimestre 1992

Au cours du quatrième trimestre 1992, les effectifs salariés baissent de 0,6 % dans les secteurs marchands non agricoles. Sur l'ensemble de l'année 1992, le recul des effectifs est estimé à 0,9 %.

Ce trimestre est marqué par une diminution de l'emploi dans les trois grands secteurs d'activités. Par rapport à la tendance des précédents trimestres, les pertes d'emplois sont plus sensibles dans l'industrie et le bâtiment (respectivement - 1,0 % et - 1,2 %). Enfin, dans le tertiaire marchand, traditionnellement créateur d'emplois, le nombre de salariés diminue également (- 0,4 %).

Évolution de l'emploi salarié - Valeur CVS

Secteurs d'activités	Effectifs au 31.12.92 (en milliers)	Évolutions trimestrielles en pourcentage					Glissement sur les 12 derniers mois (en %)
		1991	1992				
		4° trim.	1° trim.	2° trim.	3° trim.	4° trim.	
U2 à U6 Industrie n.c. le bâtiment	4 533,2	- 0,7	- 0,7	- 0,6	- 0,4	- 1,0	- 2,6
U7 Bâtiment, génie civil et agricole	1 255,9	- 1,0	- 0,2	- 1,5	- 0,8	- 1,2	- 3,6
U8 à U13 Tertiaire marchand	8 945,1	- 0,1	0,3	0,0	0,5	- 0,4	0,4
U2 à U13 Ensemble des secteurs marchands non agricoles ..	14 734,2	- 0,4	- 0,1	- 0,3	0,1	- 0,6	- 0,9



Après le ralentissement des pertes d'emplois au troisième trimestre, celles-ci s'accroissent à nouveau dans les secteurs manufacturiers avec une baisse des effectifs de - 1,1%. Cette détérioration concerne toutes les branches d'activités de façon homogène. Dans les biens intermédiaires, l'emploi baisse de 1,2 %; cette diminution est surtout sensible dans la fonderie et le travail des métaux (- 2,0 %), la production de matériaux de construction (- 1,5 %) et la sidérurgie (- 1,5 %). Les pertes d'emplois sont d'ampleur comparable dans les industries de biens d'équipement (- 1,0 %) et les industries de biens de consommation (- 1,2%). Concernant ces dernières industries, les baisses sont plus marquées dans la construction mécanique (- 1,4 %), l'automobile (- 1,4 %), le textile-habillement (- 2,4 %) et le bois-ameublement (-1,7%).

Pour la première fois depuis le début du ralentissement de l'activité économique, l'emploi est orienté à la baisse dans la plupart des activités tertiaires. Dans les commerces, où l'emploi baisse de 0,4 %, ce sont les activités de commerce de gros qui sont les plus concernées. La diminution est moins sensible dans Les transports (- 0,1 %), les télécommunications (- 0,3 %) et les institutions financières (- 0,2 %). Ce sont les effectifs des services rendus aux entreprises qui enregistrent la baisse la plus marquée (1,6 %) tandis que l'emploi résiste mieux dans les services rendus aux particuliers (+ 0,2 %) et les hôtels-café-restaurants (+ 0,5 %).

