

# Premières Informations



Ministère du Travail, de l'Emploi et de la Formation Professionnelle

**SES** SERVICE DES ÉTUDES  
ET DE LA STATISTIQUE

DIRECTION DES STATISTIQUES,  
DE L'ÉVALUATION  
ET DE LA RECHERCHE

**ANPE**

Numéro 297 - 28 août 1992

## LE MARCHÉ DU TRAVAIL EN JUILLET 1992

### DEMANDEURS D'EMPLOI INSCRITS A L'ANPE

Unité : Nombre

	JUILLET 1992	Variation sur un mois	Variation sur un an
Demandes d'emploi en fin de mois (catégorie 1, CVS) .....	2 911 400	- 0,5%	+ 5,8%
Part des demandeurs ayant exercé une activité durant le mois .....	8,6%	- 1,0 point	
dont : plus de 78 heures dans le mois .....	4,8%	- 0,1 point	

Les demandeurs d'emploi en fin de mois de catégorie 1 sont les personnes inscrites à l'ANPE déclarant être à la recherche d'un emploi à temps plein et à durée indéterminée. Ils sont comptés exhaustivement à partir des fichiers de l'Agence Nationale Pour l'Emploi.

### CHÔMEURS AU SENS DU B.I.T.

Unité : Nombre

	JUILLET 1992	Variation sur un mois	Variation sur un an
Chômeurs au sens du B.I.T. (CVS) (*) .....	2 558 000	- 0,5%	+ 6,8%
Taux de chômage (CVS) (*) .....	10,3%	0,0 point	+0,6 point

Les chômeurs au sens du Bureau International du Travail (B.I.T.) sont les personnes sans emploi, à la recherche d'un emploi et immédiatement disponible. Ils sont comptés par sondage au 1/300<sup>e</sup> lors de l'enquête annuelle sur l'emploi effectuée par l'INSEE en mars. Entre deux enquêtes annuelles, leur nombre est actualisé par l'évolution des DEFM appliquée à leur structure par sexe et âge.

(\*) - Nouvelle série intégrant l'enquête Emploi de mars 1992.

### EMPLOI

Unité : Milliers

	30 JUIN 1992	Variation sur un trimestre	Variation sur un an
Emploi salarié dans les secteurs marchands non agricoles (CVS) .....	14 364,9	- 0,2%	- 0,1%
	JUILLET 1992	Variation sur un mois	Variation sur un an
Offres d'emploi enregistrées à l'ANPE (catégories 1 + 2 + 3, CVS) .....	92,4	+ 13,7%	+ 10,7%



**SERVICE DES ÉTUDES ET DE LA STATISTIQUE**

1, place de Fontenoy, 75350 Paris 07 SP - Tél. (1) 40.56.51.62 - Fax 40.56.73.42

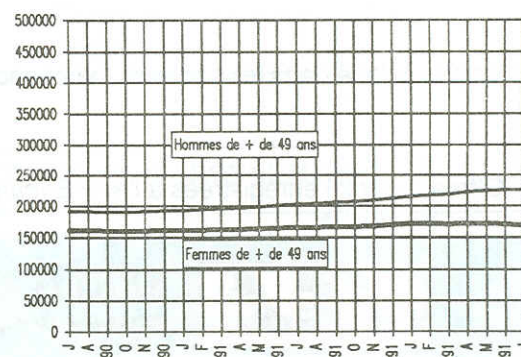
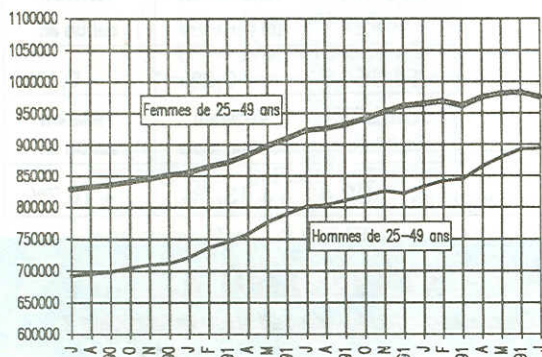
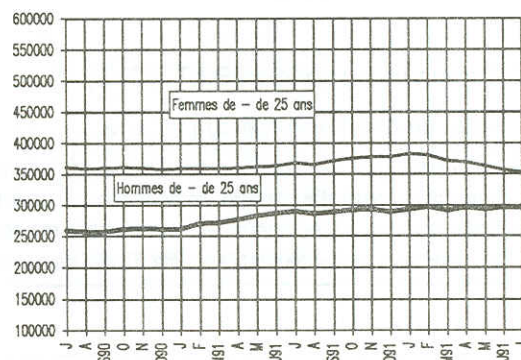
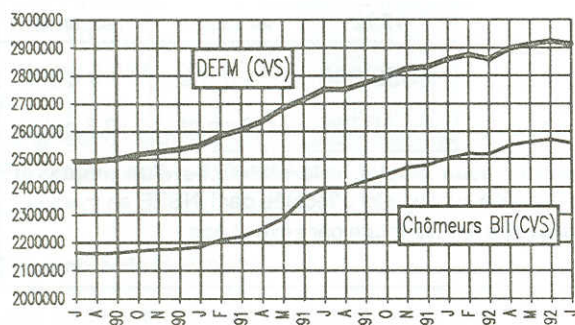
## DEMANDES D'EMPLOI PAR SEXE ET ÂGE

Unité : Milliers

ÉVOLUTION RÉCENTE DES DEMANDES D'EMPLOI	N° de ligne	JUILLET 1991	JUIN 1992	JUILLET 1992	Variation sur un mois	Variation sur un an
<b>DONNÉES C.V.S. :</b>						
Demandes d'emploi en fin de mois (catégorie 1) .....	1	2751,4	2924,7	<b>2911,4</b>	-0,5	5,8
Demandes d'emploi en fin de mois selon le sexe et l'âge (cat. 1) :						
● Hommes de moins de 25 ans .....	2	289,8	295,9	<b>295,9</b>	0,0	2,1
● Femmes de moins de 25 ans .....	3	368,4	357,3	<b>352,5</b>	-1,3	-4,3
● Hommes de 25 à 49 ans .....	4	801,2	892,6	<b>894,3</b>	0,2	11,6
● Femmes de 25 à 49 ans .....	5	923,7	983,0	<b>975,1</b>	-0,8	5,6
● Hommes de 50 ans et plus .....	6	202,8	225,5	<b>225,3</b>	-0,1	11,1
● Femmes de 50 ans et plus .....	7	165,5	170,4	<b>168,3</b>	-1,2	1,7
<b>DONNÉES BRUTES :</b>						
Demandes d'emploi en fin de mois (catégorie 1) .....	8	2665,8	2752,7	<b>2829,1</b>	2,8	6,1
<i>Dont : Demandeurs d'emploi en activité réduite</i> .....	9	...	265,1	<b>243,3</b>	-8,2	
<i>Plus de 78 heures dans le mois</i> .....	10	...	134,0	<b>135,8</b>	1,3	
Demandes d'emploi en fin de mois selon le sexe et l'âge (cat. 1) :						
● Hommes de moins de 25 ans .....	11	265,9	247,5	<b>272,8</b>	10,2	2,6
● Femmes de moins de 25 ans .....	12	362,2	320,2	<b>349,2</b>	9,1	-3,6
● Hommes de 25 à 49 ans .....	13	764,4	844,0	<b>854,4</b>	1,2	11,8
● Femmes de 25 à 49 ans .....	14	910,5	949,1	<b>965,1</b>	1,7	6,0
● Hommes de 50 ans et plus .....	15	199,1	222,8	<b>221,0</b>	-0,8	11,0
● Femmes de 50 ans et plus .....	16	163,8	169,1	<b>166,6</b>	-1,5	1,7
Demandes d'emploi de catégorie 2 .....	17	206,9	230,2	<b>231,0</b>	0,4	11,7
Demandes d'emploi de catégorie 3 .....	18	81,8	74,6	<b>85,9</b>	15,2	5,0
Demandeurs d'emploi indemnisés .....	19	1981,3	2063,8	...	-2,8	6,2
<i>Dont : Régime d'assurance</i> .....	20	1502,9	1639,0	...	-2,8	12,1
<i>Régime de solidarité</i> .....	21	478,4	424,8	...	-2,9	-11,7

Lignes 1 à 18 : Demandes d'emploi de catégorie 1 à 3 déposées à l'Agence Nationale pour l'Emploi : à durée indéterminée à temps plein (catégorie 1), à durée indéterminée à temps partiel (catégorie 2), à durée déterminée (catégorie 3).

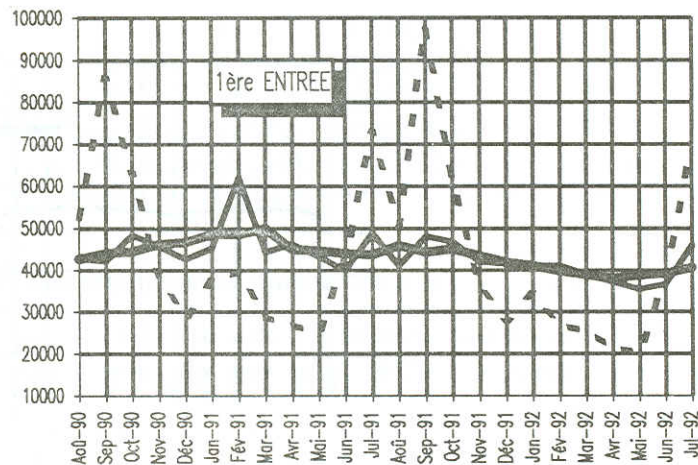
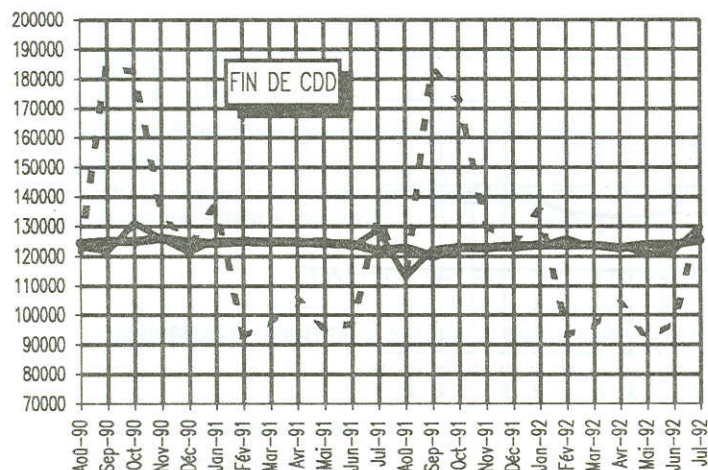
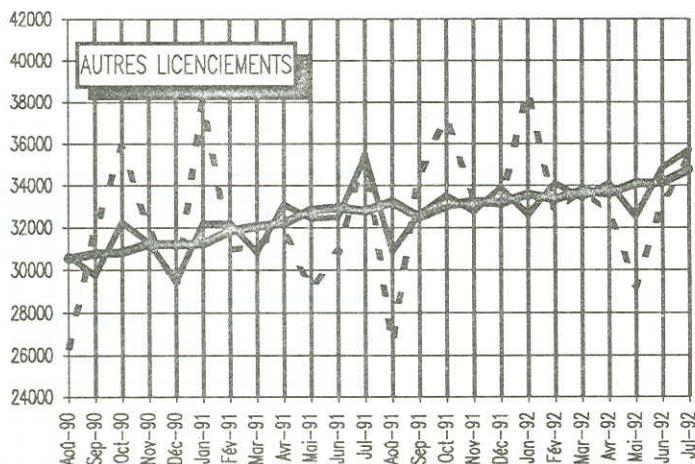
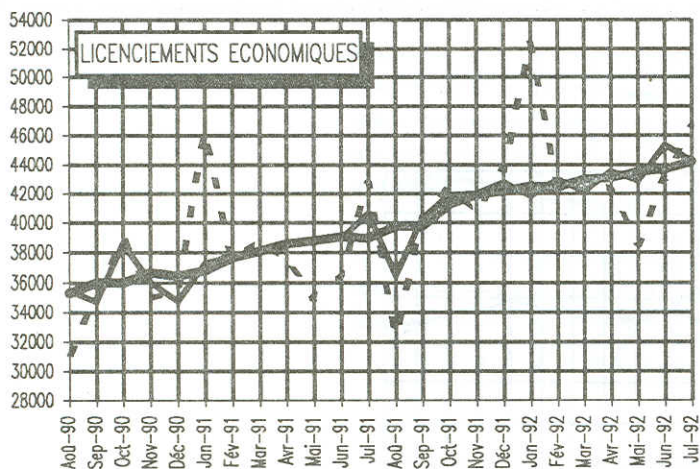
Lignes 19 à 21 : cette série résulte de l'exploitation a posteriori du Fichier National des Allocataires de l'UNEDIC qui fournit le nombre de personnes ayant perçu une aide au titre du dernier jour d'un mois donné. Les valeurs les plus récentes sont des estimations.



## ENTRÉES A L'ANPE (catégorie 1)

Unité : Nombre

DEMANDES D'EMPLOI ENREGISTRÉES SELON LA RAISON DE LEUR DÉPÔT <small>Données brutes</small>	N° de ligne	JUILLET 1991	JUIN 1992	JUILLET 1992		Variation sur un mois	Variation sur un an
				Nombre	Pourcentage		
Licenciement pour cause économique .....	1	42660	43064	46468	11,8	7,9	8,9
Autre licenciement .....	2	35410	33097	35356	9,0	6,8	-0,2
Démission .....	3	23946	20201	21712	5,5	7,5	-9,3
Fin de contrat à durée déterminée .....	4	132961	97669	133706	34,0	36,9	0,6
Fin de mission d'intérim .....	5	25077	15677	20926	5,3	33,5	-16,6
Première entrée .....	6	72854	38825	68477	17,4	76,4	-6,0
Reprise d'activité .....	7	27778	23304	26245	6,7	12,6	-5,5
Autres cas .....	8	37468	33759	40699	10,3	20,6	8,6
<b>Ensemble</b> .....	<b>9</b>	<b>398154</b>	<b>305596</b>	<b>393589</b>	<b>100,0</b>	<b>28,8</b>	<b>-1,1</b>
<b>Ensemble en données C.V.S.</b> .....	<b>10</b>	<b>327000</b>	<b>336900</b>	<b>338200</b>		<b>0,4</b>	<b>3,4</b>

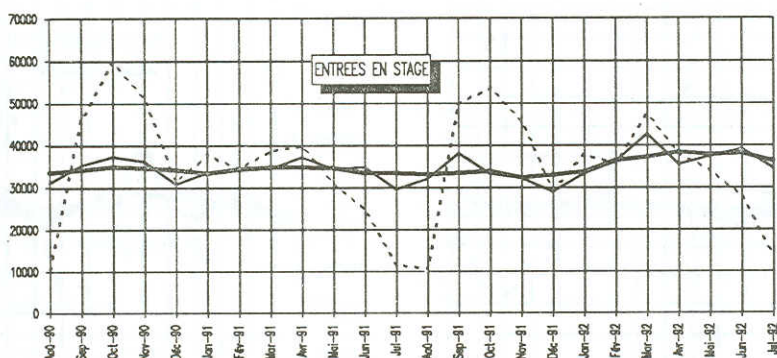
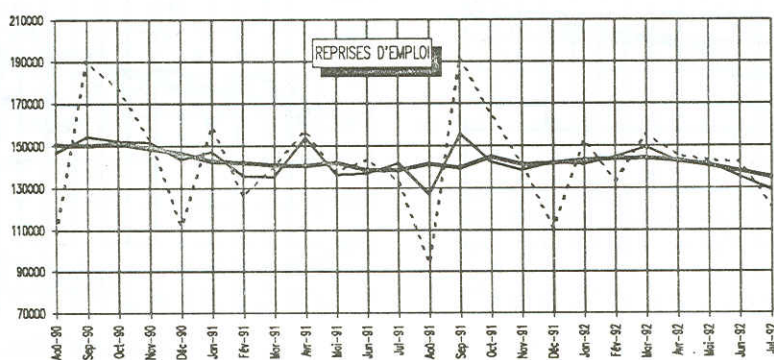


LÉGENDE	
- - - - -	Brut
— — — — —	CVS
—————	Tendance

## SORTIES DE L'ANPE (catégorie 1)

Unité : Nombre

RÉPARTITION DES DEMANDES SORTIES SELON LE MOTIF Données brutes	N° de ligne	JUILLET 1991	JUN 1992	JUILLET 1992		Variation sur un mois	Variation sur un an
				Nombre	Pourcentage		
Reprise d'emploi .....	1	133009	141978	121339	37,9	-14,5	-8,8
Entrée en stage .....	2	11521	27789	13463	4,2	-51,6	16,9
<i>dont : Entrée en stage par l'ANPE .....</i>	3	9539	20758	9745	3,0	-53,1	2,2
Arrêt de recherche (S.N., S.S., retraite) .....	4	23626	30424	28101	8,8	-7,6	18,9
<i>dont : Dispense de recherche .....</i>	5	5628	5255	5636	1,8	7,3	0,1
<i>Sécurité sociale .....</i>	6	12932	15315	14306	4,5	-6,6	10,6
Autres motifs de sortie .....	7	122915	132732	157522	49,2	18,7	28,2
<i>dont : Absence aux contrôle .....</i>	8	96993	94482	115357	36,0	22,1	18,9
<i>Annulation sur inventaire .....</i>	9	2989	10330	7184	2,2	-30,5	140,3
<i>Radiation administrative .....</i>	10	4337	10681	16068	5,0	50,4	270,5
<b>Ensemble .....</b>	<b>11</b>	<b>291071</b>	<b>332923</b>	<b>320425</b>	<b>100,0</b>	<b>-3,8</b>	<b>10,1</b>
<b>Ensemble en données CVS .....</b>	<b>12</b>	<b>301900</b>	<b>344300</b>	<b>355900</b>		<b>3,4</b>	<b>17,9</b>



LÉGENDE	
- - - - -	Brut
— — — — —	CVS
—————	Tendance

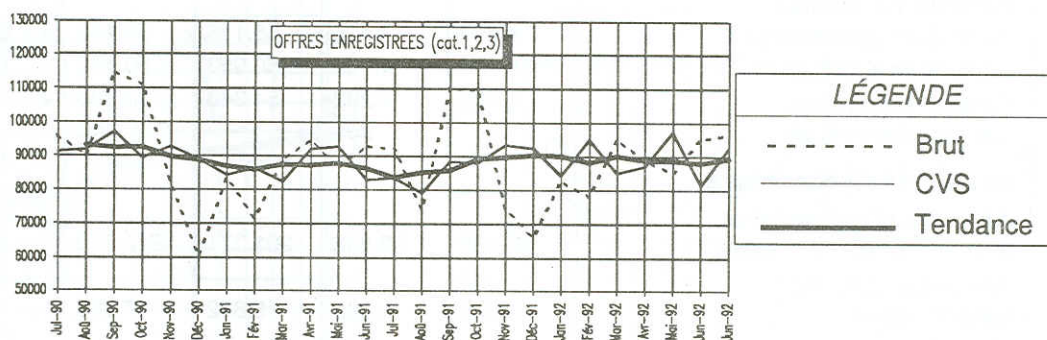
## OFFRES D'EMPLOI DÉPOSÉES A L'ANPE

Unité : Nombre

OFFRES D'EMPLOI DÉPOSÉES A L'ANPE	N° de ligne	JUILLET 1991	JUIN 1992	JUILLET 1992	Variation sur un mois	Variation sur un an
Offres d'emploi enregistrées à l'ANPE au cours du mois :						
Catégories 1+2+3, données brutes .....	1	91881	94959	96538	1,7	5,1
Valeur C.V.S. ....	2	83500	81300	92400	13,7	10,7
Catégorie 1 .....	3	42990	40733	36321	-10,8	-15,5
Catégorie 2 .....	4	8479	10097	12075	19,6	42,4
Catégorie 3 .....	5	40412	44129	48142	9,1	19,1
Offres d'emploi en fin de mois (catégorie 1), données brutes .....	6	59992	59064	...	...	...
Valeur C.V.S. ....	7	61000	55600	...	...	...
Offres d'emploi satisfaites au cours du mois :						
Catégories 1+2+3, données brutes .....	8	60859	/	63582	/	/
Dont : Catégorie 1 .....	9	25110	/	24918	/	/

Lignes 1 à 9 : Offres d'emploi de catégories 1 à 3 déposées à l'Agence Nationale pour l'Emploi : à durée indéterminée à temps plein (catégorie 1), à durée indéterminée à temps partiel (catégorie 2), à durée déterminée (catégorie 3).

Lignes 8 et 9 : A compter de juillet 1992, discontinuité de ces séries (voir avertissement ci-joint)



## EMPLOI SALARIÉ

Unité : Nombre

EMPLOI SALARIÉ Valeur C.V.S.	N° de ligne	30 JUIN 1991	31 MARS 1992	30 JUIN 1992	Variation sur un trimestre	Variation sur un an
U2 à U6 Industrie (non compris le bâtiment) .....	10	4 613,6	4 547,1	4 514,6	- 0,7	- 2,1
U7 Bâtiment, génie civil et agricole .....	11	1 266,4	1 253,5	1 242,6	- 0,9	- 1,9
U8 à U13 Tertiaire marchand .....	12	8 502,2	8 591,4	8 607,7	0,2	1,2
U2 à U13 Ensemble des secteurs marchands non agricoles ..	13	14 382,2	14 392,0	14 364,9	- 0,2	- 0,1

Lignes 10 à 13 : Les séries trimestrielles d'emploi dans les secteurs marchands non agricoles sont établies par l'INSEE à partir de deux indicateurs : l'indicateur ACEMO (Enquête sur l'Activité et les Conditions d'Emploi de la Main-d'oeuvre) du Ministère du Travail et l'indicateur UNEDIC relatif à l'emploi dans les établissements affiliés au régime d'assurance chômage.

## TAUX DE RECRUTEMENT (Établissements de 50 salariés et plus)

Unité : Pourcentage

MOUVEMENTS D'ENTRÉES SELON LA NATURE DU CONTRAT Valeur C.V.S.	N° de ligne	1er trim. 1991	4eme trim. 1991	1er trim. 1992	Variation sur un trimestre	Variation sur un an
Contrats à durée déterminée .....	14	4,4	4,6	...	...	...
Contrats à durée indéterminée .....	15	2,1	2,0	...	...	...

## CHÔMAGE PARTIEL

Unité : Milliers

CHÔMAGE PARTIEL INDEMNISABLE	N° de ligne	JUIN 1991	MAI 1992	JUIN 1992	Variation sur un mois	Variation sur un an
Journées indemnisables : Données brutes .....	16	560,6	667,4(p)	852,8(p)	27,8	52,1
Valeur CVS .....	17	606,3	688,1(p)	890,9(p)	29,5	46,9

## PRINCIPALES ACTIONS DE LA POLITIQUE DE L'EMPLOI

France métropolitaine

	Flux d'entrée mensuel		Entrées cumulées		Effectif en fin de mois	
	Juillet	Juillet	depuis le 1er janvier		Juillet	Juillet
	1991	1992	1991	1992	1991	1992
<b>EMPLOI MARCHAND AIDÉ</b>						
<b>Aides à la création d'emploi</b>						
Exo. pour l'embauche d'un 1er salarié	6.389	6.211	38.772	45.777	e 106.000	e 113.000
Exo. pour l'embauche d'un 2è ou 3è sal.	-	634	-	1.426	-	...
Exo. Jeunes	-	6.554	-	76.806	-	e 74.000
Contrats de retour à l'emploi	9.309	9.372	58.959	57.787	e 83.000	e 94.000
Chômeurs créateurs d'entreprise : <i>bénéficiaires de l'aide</i>	3.562	4.188	25.909	28.533	/	/
Fonds départ. initiative des jeunes : <i>bénéficiaires de l'aide</i>	501	527	3.426	3.304	/	/
<b>Contrats d'alternance</b>						
Contrats d'apprentissage	4.693	3.975	35.116	35.442	e 228.000	e 223.000
Contrats de qualification	5.736	4.704	50.953	50.440	e 140.000	e 145.000
Contrats d'adaptation	6.785	4.292	54.348	39.035	e 71.000	e 54.000
Contrats d'orientation	-	294	-	363	-	e ...
<b>Insertion par l'économique</b>						
Associations intermédiaires : <i>personnes mises à disposition</i>	32.398	39.536	201.371	247.510	18.730	24.159
Entreprises d'insertion : <i>contrats signés</i>	1.025	1.285	5.862	7.943	3.211	4.423
<b>Emplois familiaux</b> <i>placements réalisés</i>	-	17.270	-	48.150	-	...
<i>personnes mises à disposition</i>	-	20.112	-	70.637	-	...
<b>EMPLOI NON MARCHAND AIDÉ</b>						
Contrats Emploi-Solidarité : <i>nouveaux contrats + avenants</i>	39.217	41.282	214.229	256.921	208.750	e 260.000
Contrats locaux d'orientation	-	7	-	8	-	...
<b>STAGES DE FORMATION</b>						
Crédit-Formation des Jeunes : <i>entrées en rémunération</i>	7.965	6.383	106.014	84.333	33.969	e 26.500
Autres stages 16-25 ans	267	153	2.883	2.779	1.484	e 1.200
PAQUE	-	3.115	-	3.387	-	...
Actions d'insertion et de formation	7.159	9.569	113.506	117.009	e 51.000	e 62.000
Stages de reclassement professionnel	2.233	1.938	28.747	22.238	e 2.000	e 2.000
Stages d'accès à l'emploi	2.475	2.298	17.352	21.993	e 5.000	e 5.500
Stages FNE-Femmes isolées	372	303	6.082	3.682	e 4.400	e 2.700
<b>ACCOMPAGNEMENT DES RESTRUCTURATIONS et RETRAITS D'ACTIVITÉ</b>						
	Flux d'entrée mensuel		Entrées cumulées		Effectif en fin de mois	
	Juin	Juin	depuis le 1er janvier		Juin	Juin
	1991	1992	1991	1992	1991	1992
Conventions de conversion	5.643	8.471	31.780	49.490	e 29.700	e 47.900
Allocations spéciales du FNE	2.757	3.491	17.647	24.241	163.458	163.986
Préretraites progressives	237	300	2.023	2.423	12.532	12.830
Dispensés de recherche d'emploi indemnisés	...	...	...	...	232.938	233.457

### ANCIENNETÉ D'INSCRIPTION

ANCIENNETÉ D'INSCRIPTION	N° de ligne	JUILLET 1991	JUIN 1992	JUILLET 1992	Variation sur un mois	Variation sur un an
Ancienneté moyenne des demandes en fin de mois (en jours) .....	1	373	389	<b>375</b>	-14 jours	+2 jours
Demandes d'emploi d'un an d'ancienneté ou plus :						
Données brutes .....	2	817471	910897	<b>916502</b>	0,6	12,1
Valeurs CVS .....	3	829700	934600	<b>930200</b>	-0,5	12,1
Durée moyenne d'attente des demandes sorties (en jours) .....	4	236	277	<b>298</b>	+21 jours	+62 jours
Taux de satisfaction des demandes déposées (en pourcentage) :						
• au cours du mois .....	5	7,3	9,3	<b>8</b>	-1,3	0,7
• au cours des trois derniers mois .....	6	19,9	22,1	<b>19,6</b>	-2,5	-0,3
Part des demandes sorties parmi celles restant en fin de mois précédent (en pourcentage) .....	7	9,8	10,4	<b>10,2</b>	-0,2	0,4

### DEMANDES D'EMPLOI EN FIN DE MOIS SELON LA QUALIFICATION DES DEMANDEURS

Unité : Nombre

QUALIFICATION DES DEMANDEURS Données brutes	N° de ligne	JUILLET 1991	JUIN 1992	JUILLET 1992	Variation sur un mois	Variation sur un an
Manoeuvres .....	8	144867	131386	<b>129834</b>	-1,2	-10,4
Ouvriers spécialisés .....	9	374452	359612	<b>362844</b>	0,9	-3,1
Ouvriers qualifiés .....	10	453460	487847	<b>497406</b>	2,0	9,7
Employés non qualifiés .....	11	474359	479804	<b>492547</b>	2,7	3,8
Employés qualifiés .....	12	957903	986150	<b>1013380</b>	2,8	5,8
Agents de maîtrise, techniciens .....	13	116593	133286	<b>146098</b>	9,6	25,3
Cadres .....	14	122139	147869	<b>157813</b>	6,7	29,2
Demandes non ventilées .....	15	21984	26719	<b>29154</b>	9,1	32,6
<b>Ensemble</b> .....	16	2665757	2752673	<b>2829076</b>	2,8	6,1

### DEMANDES D'EMPLOI EN FIN DE MOIS DES ÉTRANGERS

Unité : Nombre

DEMANDES D'EMPLOI DES ÉTRANGERS Données brutes	N° de ligne	JUILLET 1991	JUIN 1992	JUILLET 1992	Variation sur un mois	Variation sur un an
Étrangers hors CEE .....	17	281671	273807	<b>270772</b>	-1,1	-3,9
Total étrangers .....	18	344591	339974	<b>337508</b>	-0,7	-2,1
<b>Ensemble des Demandes d'Emploi en Fin de Mois</b> .....	19	2665757	2752673	<b>2829076</b>	2,8	6,1

## TAUX DE CHÔMAGE A L'ÉTRANGER

Unité : Pourcentage

TAUX DE CHÔMAGE A L'ÉTRANGER	N° de ligne	FÉVRIER 1992	MARS 1992	AVRIL 1992	MAI 1992	JUIN 1992	JUILLET 1992
Allemagne (ouest) .....	1	4,3	4,3	4,5	4,6	4,6	4,7
Royaume-Uni .....	2	10,3	10,4	10,5	10,7	10,7	10,8
Italie .....	3	10,7	10,9	10,9	11,0	11,0	11,1
États-Unis .....	4	7,3	7,3	7,2	7,5	7,7	7,6
Canada .....	5	10,5	11,0	11,0	11,1	11,5	11,6
Japon .....	6	2,0	2,0	2,0	2,1	2,1	...
Espagne .....	7	17,0	17,0	16,8	16,6	16,6	16,2

Taux de chômage au sens du BIT harmonisés. Source : Europe : OSCE, autres pays : OCDE

## MARCHÉ DU TRAVAIL : DONNÉES RÉGIONALES

Unité : Nombre

DEMANDES ET OFFRES D'EMPLOI SELON LA RÉGION Données brutes	N° de ligne	OFFRES D'EMPLOI EN FIN DE MOIS			DEMANDES D'EMPLOI EN FIN DE MOIS		
		JUILLET 1991	JUILLET 1992	Écart en %	JUILLET 1991	JUILLET 1992	Écart en %
Ile-de-France .....	8	15856	13196	-16,8	506395	526173	3,9
Champagne - Ardenne .....	9	1088	...	...	64266	66408	3,3
Picardie .....	10	1931	1703	-11,5	85270	89361	4,8
Haute Normandie .....	11	2747	...	...	99956	103578	3,6
Centre .....	12	2292	2499	9,0	102241	109951	7,5
Basse Normandie .....	13	1196	1239	3,6	62851	64690	2,9
Bourgogne .....	14	1528	1626	6,4	66369	71998	8,5
Nord - Pas-de-Calais .....	15	3052	2743	-10,1	214889	225293	4,8
Lorraine .....	16	3161	...	...	90343	95328	5,5
Alsace .....	17	3472	...	...	44390	48953	10,3
Franche-Comté .....	18	1513	1443	-4,6	40839	42994	5,3
Pays de la Loire .....	19	1944	1803	-7,3	151309	163485	8,0
Bretagne .....	20	1802	2174	20,6	127225	126874	-0,3
Poitou - Charentes .....	21	1540	1255	-18,5	79756	82934	4,0
Aquitaine .....	22	2736	2920	6,7	139447	149408	7,1
Midi - Pyrénées .....	23	2134	2261	6,0	107921	114464	6,1
Limousin .....	24	624	633	1,4	28157	28997	3,0
Rhône - Alpes .....	25	5462	...	...	222437	259828	16,8
Auvergne .....	26	1025	...	...	61169	60347	-1,3
Languedoc - Roussillon .....	27	1665	2239	34,5	128596	135221	5,2
Provence - Alpes - Côte d'Azur .....	28	4851	5355	10,4	230784	252654	9,5
Corse .....	29	196	238	21,4	11147	10137	-9,1
<b>Ensemble de la France .....</b>	<b>30</b>	<b>59 992</b>	<b>...</b>	<b>...</b>	<b>2665757</b>	<b>2829076</b>	<b>6,1</b>

Lignes 8 à 29 Offres d'emploi en fin de mois : en juillet 1991, valeurs approchées pour certaines régions.

(p) = Nombre provisoire  
(e) = Nombre estimér = Nombre rectifié  
... = Résultat non disponible/ = Chiffre non significatif  
- = Résultat nul

PREMIÈRES INFORMATIONS – ISSN 0298-430 X  
 Directeur de la Publication : Paul KOEPP.  
 Rédaction : SERVICE DES ÉTUDES ET DE LA STATISTIQUE,  
 Pièce 3208B – 1, place de Fontenoy, 75700 PARIS.  
 Téléphone : 16 (1) 40 56 51 62 – Fax : 16 (1) 40 56 73 42.

TARIF ET CONDITION D'ABONNEMENT :  
 Premières Informations (50 numéros par an) **500 F**  
 L'abonnement part du premier numéro de l'année.  
 A souscrire auprès de : SPPIF-MASSON, BP 22, 41354 VINEUIL.  
 Téléphone : (16) 54 43 89 94 – Fax : (16) 54 42 31 11.



## *L'EVOLUTION RECENTE DU MARCHE DU TRAVAIL*

Fin juillet 1992, le nombre de demandeurs d'emploi de catégorie 1 en données C.V.S est de 2.911.400, en diminution de 0,5 % par rapport au mois précédent. En données brutes, il est de 2.829.076 en hausse de 6,1 % sur un an.

Le nombre de chômeurs au sens du B.I.T. est estimé à 2.558.000 et le taux de chômage reste stable à 10,3 %.

La baisse du chômage ne concerne en fait que les femmes (- 1 %) alors que le nombre de demandeurs d'emploi masculins reste stable (+ 0,1 %). Cette différence observée depuis plusieurs mois reflète la meilleure tenue de l'emploi dans le secteur tertiaire et la poursuite de pertes d'emploi dans l'industrie et le bâtiment et génie civil, tendance confirmée au deuxième trimestre 1992.

En données corrigées des variations saisonnières le nombre d'inscriptions à l'ANPE reste sensiblement stable par rapport au mois de juin (+ 0,4 %) tandis que le nombre de sorties progresse de 3,4 % sur un mois.

Les entrées au chômage faisant suite à un licenciement économique continuent de progresser (+ 8,9 % sur un an) tandis que les premières entrées se situent toujours à un niveau inférieur à celui de juillet 1991 (-6 %) tout en cessant de diminuer.

Les entrées à l'ANPE pour fin de contrat à durée déterminée restent sensiblement stables en données C.V.S.

Les sorties de l'ANPE pour reprise d'emploi déclarées baissent, elles sont en recul de 8,8 % par rapport à leur niveau de juillet 1991. Les entrées de demandeurs d'emploi en formation, normalement faibles à cette période de l'année, restent stables en tendance sur les derniers mois en données C.V.S et en amélioration par rapport à l'année 1991.

D'un autre côté les arrêts de recherche, et les radiations administratives, qui représentent 5 % des sorties de ce mois, sont en augmentation sensible.

Le nombre de demandeurs d'emploi de plus d'un an d'ancienneté représente 32,4 % de l'ensemble des demandeurs. En données C.V.S. il est de 930.200, son évolution prolonge la baisse observée le mois dernier (-0,5 % après -0,4 %) en liaison avec les mesures destinées aux chômeurs de longue durée.

Les offres d'emplois enregistrées à l'ANPE progressent principalement pour les offres à durée déterminée sous l'effet des dépôts d'offres de contrats emploi-solidarité.

## AVERTISSEMENT :

**Passage des offres placées aux offres satisfaites  
à compter de juillet 1992  
(page 5, offres d'emploi, lignes 8 et 9)**

La statistique des offres "placées" regroupant uniquement les postes pourvus à la suite d'une mise en relation positive d'un demandeur et d'un employeur opérée par l'ANPE a été publiée jusqu'en juin 1992.

La mise en place de l'affichage de certaines offres d'emploi avec les coordonnées en clair de l'employeur à partir du second semestre de l'année 1992, qui autorise les demandeurs à prendre directement contact avec les employeurs concernés, a conduit à modifier le concept d'offres "placées" et à le remplacer par celui d'offres "satisfaites", incluant désormais l'ensemble des offres ayant donné lieu à des embauches, parmi lesquelles figurent les anciennes offres "placées".

A compter du mois de juillet 1992, c'est donc ce nouveau concept, plus large que le premier, qui est publié. Il y a donc rupture dans les séries depuis cette date.