

PREMIÈRES INFORMATIONS

LES DEMANDEURS D'EMPLOI AU TROISIÈME TRIMESTRE 1995

•••••

- La tendance à la baisse du nombre de demandeurs d'emploi enregistrée depuis les derniers mois de 1994, s'est interrompue au troisième trimestre 1995. De fin juin à fin septembre, on compte 37 600 inscrits supplémentaires (+1,3 %). Les hommes et les jeunes, principaux bénéficiaires de l'amélioration des trimestres précédents, sont les premiers touchés par le ralentissement de l'activité : le nombre des hommes inscrits à l'ANPE augmente de 2,2 % alors que celui des femmes reste quasiment stable. Pour les hommes de moins de 25 ans, la progression dépasse 3 % sur trois mois.
- Les demandeurs d'emploi ayant exercé une activité réduite de plus de 78 heures dans le mois sont moins nombreux qu'à la fin du deuxième trimestre. Au total, les DEFM de catégories 1 ou 6 (ancienne catégorie 1) augmentent de 0,3 % entre juin et septembre.
- Le taux de chômage au sens du BIT reste stable, à 11,5 %.
- La progression des entrées au chômage à l'issue d'un contrat à durée déterminée et d'une mission d'intérim, entraîne une augmentation sensible des inscriptions à l'ANPE. Quant aux sorties du chômage, elles cessent d'augmenter, du fait du repli des reprises d'emploi et des entrées en stage.
- Le nombre de chômeurs de longue durée diminue pour le troisième trimestre consécutif (-1,8 %).

•••••

Le chômage cesse de diminuer au troisième trimestre

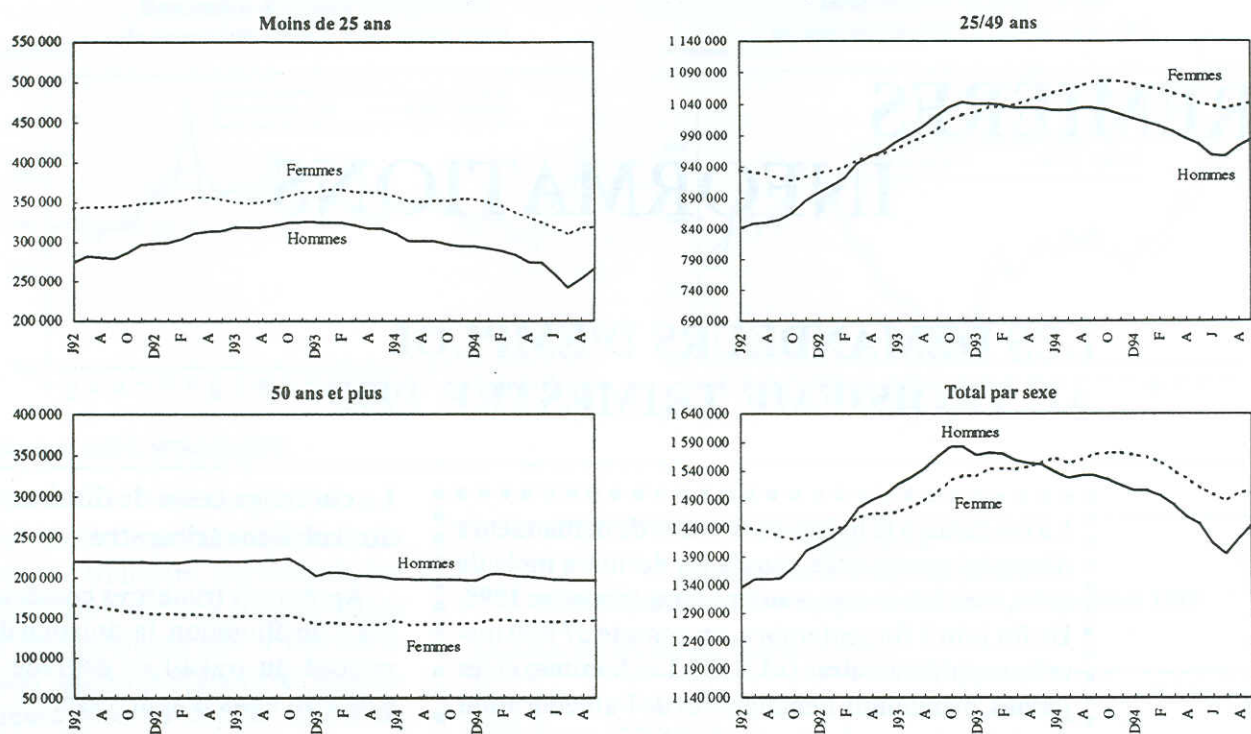
Après trois trimestres consécutifs d'amélioration, la situation du marché du travail se dégrade à partir du mois d'août 1995.

A la fin du troisième trimestre, 2 952 100 personnes sont inscrites à l'ANPE, à la recherche d'un contrat à durée indéterminée et à temps plein et n'ont pas exercé une activité réduite de plus de 78 heures dans le mois. Ceci représente une augmentation de 37 600 demandeurs d'emploi, soit +1,3% par rapport au trimestre précédent. Sur un an, l'amélioration reste toutefois sensible : -4% entre septembre 1994 et septembre 1995.

La hausse touche essentiellement les hommes (+2,2%), et surtout les plus jeunes d'entre eux : pour les moins de 25 ans, elle dépasse 3%. Ce sont aussi les hommes jeunes, dont la situation est particulièrement sensible à la conjoncture, qui avaient le plus bénéficié de l'embellie précédente.



Graphique 1
Demandes d'emploi en fin de mois par sexe et âge (données CVS)



Source : ANPE, MTAS - DARES

Tableau 1
Demandes d'emploi en fin de mois (données CVS, par sexe et âge, cat. 1)

		SEPT. 1994	Sept. 1994/ Juin 1994 %	DÉC. 1994	Déc. 1994/ Sept. 1994 %	MARS 1995	Mars 1995/ Déc. 1994 %	JUIN 1995	Juin 1995/ Mars 1994 %	SEPT. 1995	Sept. 1995/ Juin 1995 %
< 25 ans	H	301200	-3,1	294800	-2,1	284800	-3,4	259200	-9,0	267200	3,1
	F	352200	-1,6	353700	0,4	337500	-4,6	318700	-5,6	319400	0,2
	E	653400	-2,3	648500	-0,7	622300	-4,0	577900	-7,1	586600	1,5
25/49 ans	H	1033600	0,4	1015800	-1,7	996000	-1,9	958300	-3,8	982300	2,5
	F	1074100	1,6	1070900	-0,3	1056200	-1,4	1036600	-1,9	1040700	0,4
	E	2107700	1,0	2086700	-1,0	2052200	-1,7	1994900	-2,8	2023000	1,4
50 ans et +	H	197000	-0,2	196200	-0,4	201400	2,7	197000	-2,2	196500	-0,3
	F	142000	-3,4	142700	0,5	146100	2,4	144700	-1,0	146000	0,9
	E	339000	-1,6	338900	0,0	347500	2,5	341700	-1,7	342500	0,2
TOTAL	H	1531800	-0,4	1506800	-1,6	1482200	-1,6	1414500	-4,6	1446000	2,2
	F	1568300	0,4	1567300	-0,1	1539800	-1,8	1500000	-2,6	1506100	0,4
	E	3100100	0,0	3074100	-0,8	3022000	-1,7	2914500	-3,6	2952100	1,3

Sources : ANPE, MTAS-DARES.

Aussi, l'évolution annuelle reste-t-elle largement positive: entre septembre 1994 et septembre 1995, le nombre d'hommes de moins de 25 ans inscrits à l'ANPE a baissé de 10%.

La progression du nombre d'inscrits à l'ANPE est plus limitée si

l'on prend en compte le total des demandeurs d'emploi des catégories 1 et 6 (ancienne catégorie 1). Entre la fin du mois de juin et la fin du mois de septembre, elle est de 9 000 personnes supplémentaires, soit +0,3%, après un recul de -1,7% entre mars et juin. Les inscrits à l'ANPE à la recherche d'un contrat

à temps plein et à durée indéterminée qui ont exercé une activité réduite de plus de 78 heures dans le mois sont nettement moins nombreux à la fin du mois de septembre qu'à la fin du mois de juin.

Le taux de chômage au sens du BIT revient à la fin du trimestre à

11,5%, au même niveau que fin juin. Il est en baisse de 0,7 point en un an.

La progression du chômage est alimentée par les inscriptions à l'ANPE à l'issue d'un contrat à durée limitée.

Les inscriptions à l'ANPE progressent vivement au troisième tri-

mestre: elles atteignent 1 097 100 personnes, soit 7% de plus qu'au deuxième trimestre. Celles qui font suite à un contrat à durée déterminée ou à une mission d'intérim sont en forte hausse par rapport au trimestre précédent (respectivement +9% et +21%).

Les licenciements économiques, après plus d'un an de repli, cessent de diminuer durant l'été.

Seules, les premières entrées sur le marché du travail marquent un net recul (-6,7%). Elles ne peuvent donc pas expliquer la progression du nombre de jeunes inscrits à l'Agence. Pour ceux-ci, comme pour leurs aînés, ce sont les entrées à l'issue de contrats temporaires qui augmentent le plus.

Moins de reprises d'emploi et d'entrées en stage

La comparaison des flux de sortie du chômage avec ceux du second trimestre est délicate en raison de l'utilisation à partir du mois de juin du nouveau document d'actualisation de la situation des demandeurs d'emploi qui entraîne une rupture de série dans la mesure des sorties de l'ANPE entre les mois de mai et de juin 1995.

Sans pousser trop loin l'analyse, on peut cependant constater que le recul des reprises d'emploi et surtout celui des entrées en stage se poursuivent entre les mois de juin et de septembre.

Le chômage de longue durée poursuit sa dégrue

La mise en place au mois de juillet 1995 des contrats initiative-emploi, et le succès que ceux-ci ont rencontré bénéficient aux demandeurs d'emploi inscrits à l'ANPE depuis plus d'un an. Ils sont 1 058 600 à la fin du mois de septembre, 20 200 de moins que trois mois plus tôt. En un an le chômage de longue durée a ainsi reculé de presque 5%. Fin septembre, il représente 35,7% de l'ensemble des demandeurs d'emploi de catégorie 1, presque 3 points de moins qu'à la fin du mois de juin.

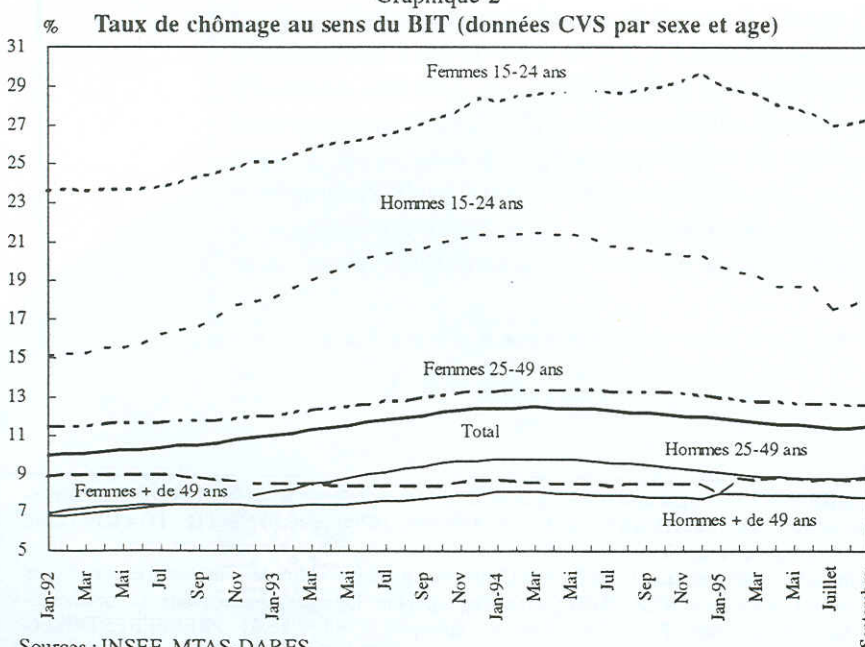
Cependant, si la tendance demeure à l'amélioration au troisième trimestre, la baisse est deux

Tableau 2
Taux de chômage au sens du BIT (données CVS par sexe et âge)

Date	Hommes			Femmes			Total
	15-24 ans	25-49 ans	Plus de 49 ans	15-24 ans	25-49 ans	Plus de 49 ans	
Janvier 94	21,3	9,8	8,1	28,2	13,3	8,7	12,4
Février	21,4	9,8	8,1	28,5	13,4	8,6	12,4
Mars	21,5	9,8	8,1	28,6	13,4	8,6	12,5
Avril	21,4	9,8	8,0	28,7	13,4	8,5	12,4
Mai	21,4	9,8	8,0	28,8	13,4	8,5	12,4
Juin	21,2	9,7	7,9	28,8	13,4	8,5	12,4
Juillet	20,8	9,6	7,9	28,7	13,3	8,4	12,3
Août	20,7	9,6	7,9	28,7	13,3	8,5	12,2
Septembre	20,6	9,5	7,8	28,9	13,3	8,5	12,2
Octobre	20,4	9,4	7,8	29,0	13,3	8,5	12,1
Novembre	20,3	9,3	7,8	29,3	13,2	8,5	12,0
Décembre	20,3	9,2	7,7	29,7	13,1	8,5	12,0
Janvier 95	19,7	9,1	8,0	29,0	13,0	8,0	11,9
Février	19,4	9,0	8,0	28,8	12,9	8,8	11,8
Mars	19,2	8,9	7,9	28,6	12,8	8,7	11,7
Avril	18,7	8,9	7,9	28,1	12,8	8,8	11,6
Mai	18,7	8,8	7,9	27,9	12,7	8,8	11,6
Juin	18,7	8,8	7,9	27,6	12,7	8,7	11,5
Juillet	17,5	8,8	7,9	27	12,7	8,8	11,4
Août	17,7	8,8	7,8	27,1	12,6	8,7	11,4
Septembre	18,1	8,9	7,8	27,3	12,6	8,8	11,5

(*) Depuis mars 1994, données recalées sur l'enquête Emploi de mars 1995
Sources : INSEE, MTAS-DARES

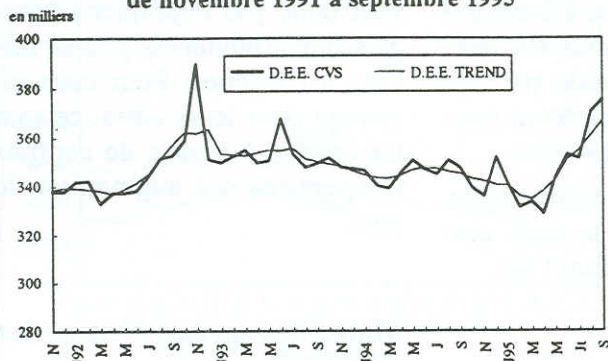
Graphique 2



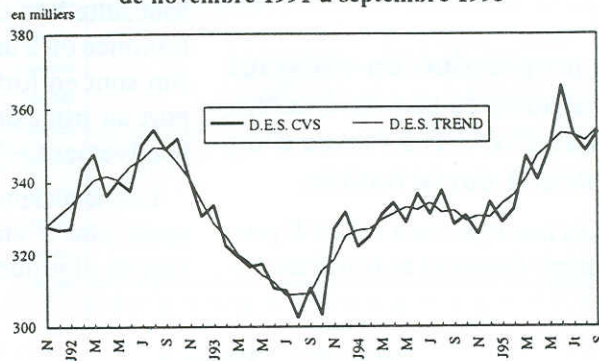
Sources : INSEE, MTAS-DARES.

Graphique 3

**Demandes d'emploi enregistrées
de novembre 1991 à septembre 1995**



**Demandes d'emploi sorties
de novembre 1991 à septembre 1995**



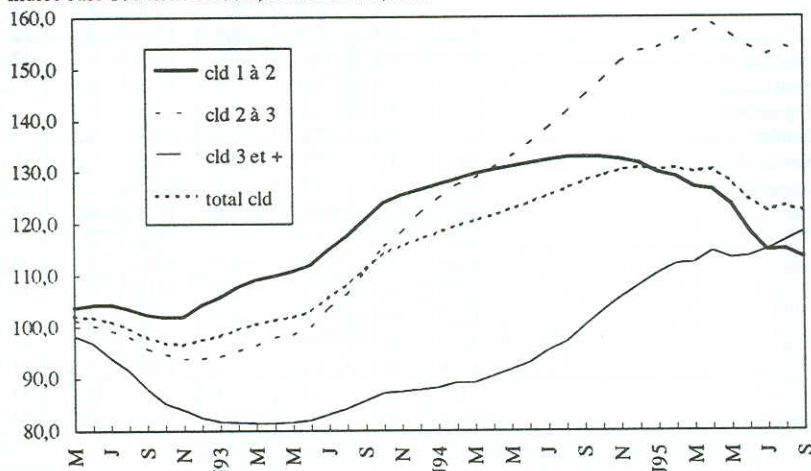
Sources : ANPE, MTAS-DARES.

fois moins importante que celle du second trimestre. De surcroît, les chômeurs de très longue durée n'en bénéficient pas : l'amélioration concerne d'abord les demandeurs inscrits depuis moins de deux ans (- 4,4 % en trois mois) puis, dans une moindre mesure les inscrits depuis deux à trois ans. Pour ceux qui ont trois ans ou plus d'ancienneté, la situation continue à se dégrader (+ 4,1 %).

Nathalie BOURDON,
Stéphanie LEMERLE
(DARES)

Graphique 4
**Évolution du chômage longue durée
selon l'ancienneté d'inscription de mai 1992 à septembre 1995**

Indice base 100 en mars 1992, données CVS, cat. 1



Sources : ANPE, MTAS-DARES.

PREMIERES INFORMATIONS & PREMIERES SYNTHESSES sont éditées par le Ministère du travail et des affaires sociales, Direction de l'animation de la recherche des études et des statistiques (DARES) 20 bis rue d'Estrées 75700 Paris 07 SP. Tél. : (1) 44.38.22.60. Télécopie (1) 44.38.24.43. Directeur de la publication : Claude Seibel.
Rédacteur en chef : Jean-Yves Rognant. Maquettistes : Daniel Lepasant et Guy Barbut. Conception graphiste : Ministère du travail et des affaires sociales. Flashage : AMC, Paris. Impression : Ecoprint, Pontcarré et JCDM-BUDY, Paris. Reprographie : DARES. Abonnements : la documentation Française, 124 rue Henri Barbusse 93308 Aubervilliers cedex. Tél. : (1) 48.39.56.00. Télécopie : (1) 48.39.56.01 - PREMIERES INFORMATIONS/PREMIERES SYNTHESSES : 1 an (100 n°) : 600 F - Europe : 685 F - Autres pays : 915F. Publicité : Ministère du travail et des affaires sociales. Dépôt légal : à parution. Numéro de commission paritaire : en cours.