

Première Synthèses

Informations

ACTIVITÉ ET CONDITIONS D'EMPLOI DE LA MAIN-D'ŒUVRE AU 3^{ème} TRIMESTRE 2004 *RÉSULTATS PROVISOIRES*

Les effectifs salariés dans les secteurs concurrentiels (1) progressent de 0,1 % sur le troisième trimestre 2004 et de 0,2 % sur un an.

La durée hebdomadaire collective moyenne du travail est de 35,6 heures à la fin du mois de septembre 2004. Elle est restée stable au cours du trimestre, mais aussi sur un an.

L'indice du salaire mensuel de base de l'ensemble des salariés (SMB) progresse de 0,8 % au troisième trimestre 2004 et de 2,6 % sur un an. Les prix (pour l'ensemble des ménages et hors tabac) augmentent de 0,1 % au cours du trimestre et de 1,5 % entre septembre 2003 et septembre 2004 (2).

L'indice du salaire horaire de base des ouvriers (SHBO) croît de 1,1 % au cours du troisième trimestre 2004 et de 2,9 % sur un an.

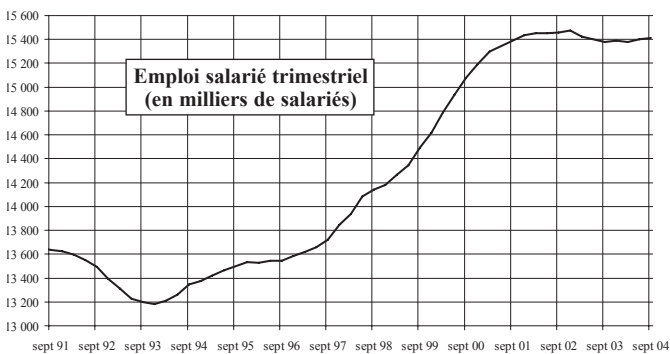
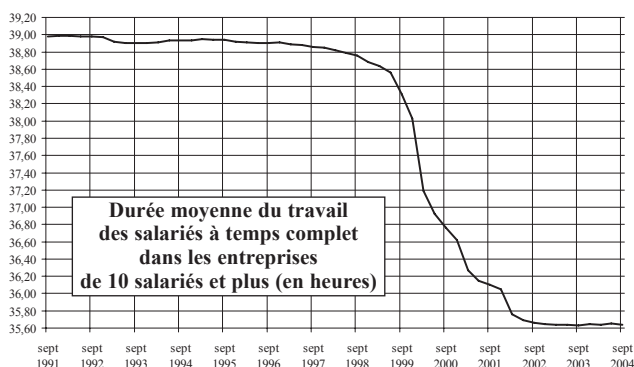
Évolution de l'emploi salarié au troisième trimestre 2004

	Effectifs (en milliers)					Variation (en %) au 30/09/2004 sur	
	3 ^{ème} trim. 2003	4 ^{ème} trim. 2003	1 ^{er} trim. 2004	2 ^{ème} trim. 2004	3 ^{ème} trim. 2004	3 mois	12 mois
Ensemble des secteurs concurrentiels (EB à EP)	15 377,4	15 391,8	15 381,3	15 401,6	15 413,4	+0,1	+0,2
Industrie (EB à EG)	3 975,9	3 947,5	3 928,7	3 906,0	3 881,1	-0,6	-2,4
Construction (EH)	1 276,6	1 278,9	1 284,0	1 284,4	1 289,1	+0,4	+1,0
Tertiaire (EJ à EP)	10 124,9	10 165,4	10 168,6	10 211,2	10 243,2	+0,3	+1,2

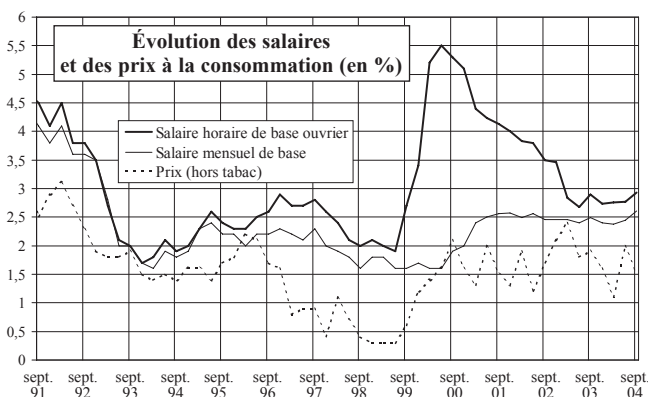
Source : Estimation réalisée par l'Insee à partir des résultats de l'enquête trimestrielle ACEMO du Ministère de l'emploi, du travail et de la cohésion sociale.

(1) - L'estimation d'emploi, réalisée par l'Insee à partir des résultats de l'enquête trimestrielle Acemo, porte sur l'ensemble des salariés des secteurs concurrentiels (hors agriculture, administration, éducation, santé et action sociale). Ce champ représente environ 15 millions de salariés sur un total d'environ 22 millions. L'enquête trimestrielle Acemo couvre à peu près ces secteurs mais concerne uniquement les entreprises de 10 salariés ou plus.

(2) - Il s'agit de l'indice des prix à la consommation hors tabac pour l'ensemble des ménages. Cet indice est retenu du fait de la prépondérance accordée au salaire mensuel de base de l'ensemble des salariés. Les décisions de relèvement du SMIC sont, elles, fonction de l'indice du salaire horaire de base des ouvriers (disposition suspendue à titre transitoire jusqu'au 1^{er} juillet 2005) et de l'augmentation de l'indice mensuel des prix à la consommation - hors tabac - pour les seuls ménages urbains dont le chef est employé ou ouvrier (stable sur le trimestre et +1,4 % de septembre 2003 à septembre 2004).



Les résultats provisoires présentés ici sont établis à partir des 20 000 premiers questionnaires exploitables reçus au 15 novembre. Les résultats définitifs seront publiés le 22 décembre 2004.



Sandrine MATHERN
(Dares).

Indice du salaire horaire de base des ouvriers (SHBO)

Évolution trimestrielle, en %

	3 ^{ème} trim. 2002	4 ^{ème} trim. 2002	1 ^{er} trim. 2003	2 ^{ème} trim. 2003	3 ^{ème} trim. 2003	4 ^{ème} trim. 2003	1 ^{er} trim. 2004	2 ^{ème} trim. 2004	3 ^{ème} trim. 2004
Ensemble	0,8	0,5	0,8	0,6	1,0	0,3	0,9	0,6	1,1
Industrie (EB à EG)	0,7	0,4	0,9	0,6	0,8	0,3	0,8	0,6	0,9
Construction (EH)	0,6	0,5	1,4	0,8	0,6	0,5	1,7	0,9	0,8
Tertiaire (EJ à ER)	0,9	0,6	0,6	0,4	1,3	0,3	0,6	0,4	1,4

Source : Estimation réalisée par l'Insee à partir des résultats de l'enquête trimestrielle ACEMO du Ministère de l'emploi, du travail et de la cohésion sociale.

Indice du salaire mensuel de base de l'ensemble des salariés (SMB)

Évolution trimestrielle, en %

	3 ^{ème} trim. 2002	4 ^{ème} trim. 2002	1 ^{er} trim. 2003	2 ^{ème} trim. 2003	3 ^{ème} trim. 2003	4 ^{ème} trim. 2003	1 ^{er} trim. 2004	2 ^{ème} trim. 2004	3 ^{ème} trim. 2004
Ensemble	0,6	0,4	0,8	0,5	0,7	0,3	0,8	0,6	0,8
Industrie (EB à EG)	0,6	0,4	0,8	0,5	0,7	0,3	0,8	0,6	0,8
Construction (EH)	0,5	0,4	1,3	0,7	0,5	0,4	1,6	0,7	0,7
Tertiaire (EJ à ER)	0,7	0,4	0,8	0,5	0,8	0,3	0,7	0,5	0,9

Source : Estimation réalisée par l'Insee à partir des résultats de l'enquête trimestrielle ACEMO du Ministère de l'emploi, du travail et de la cohésion sociale.

PREMIÈRES INFORMATIONS et PREMIÈRES SYNTHÈSES sont éditées par le Ministère de l'emploi, du travail et de la cohésion sociale, Direction de l'animation de la recherche des études et des statistiques (DARES) 39-43, quai André Citroën, 75902 Paris Cedex 15. www.travail.gouv.fr (Rubrique Études et Statistiques) - Directeur de la publication : Annie Fouquet.
Téléphone Publications : 01.44.38.22.(60 ou 61) - Documentation : 01.44.38.23.(12 ou 14) - Télécopie : 01.44.38.24.43
Réponse à la demande : 01.44.38.23.89 / e-mail : dares.communication@dares.travail.gouv.fr
Rédacteur en chef : Gilles Rotman. Secrétariat de rédaction : Evelyn Ferreira et Francine Tabaton. Maquettistes : Daniel Lepasant, Guy Barbut, Thierry Duret. Conception graphique : Ministère de l'emploi, du travail et de la cohésion sociale. Reprographie : DAGEMO.
Abonnements : La Documentation française, 124, rue Henri Barbusse 93308 Aubervilliers Cedex. Tél. : 01.40.15.70.00. Télécopie : 01.40.15.68.00 - www.ladocumentationfrancaise.fr
PREMIÈRES INFORMATIONS et PREMIÈRES SYNTHÈSES - Abonnement 1 an (52 n°) : France (TTC) 116 €. CEE (TTC) 122,20 €, hors CEE (TTC) 124,30 €. Publicité : Ministère de l'emploi, du travail et de la cohésion sociale. Dépôt légal : à parution. Numéro de commission paritaire : 3124 AD. ISSN 1253 - 1545.