

# Première Synthèses Informations

## RÉSULTATS PROVISOIRES DE L'ENQUÊTE TRIMESTRIELLE SUR L'ACTIVITÉ ET LES CONDITIONS D'EMPLOI DE LA MAIN-D'ŒUVRE AU 3<sup>ÈME</sup> TRIMESTRE 2003

Les effectifs salariés dans les secteurs concurrentiels (1) sont stables sur le troisième trimestre 2003 mais aussi sur un an.

La durée hebdomadaire collective moyenne du travail s'établit à environ 35,6 heures à la fin du mois de septembre. Elle est également restée stable au cours du trimestre mais aussi sur un an.

L'indice du salaire mensuel de base de l'ensemble des salariés (SMB) progresse de 0,7 % au troisième trimestre 2003 et de 2,5 % sur un an. L'évolution de l'indice des prix (pour l'ensemble des ménages et hors tabac) est de + 0,6 % au troisième trimestre 2003 et de + 1,9 % entre septembre 2002 et septembre 2003 (2).

L'indice du salaire horaire de base des ouvriers (SHBO) croît de 1,0 % au cours du troisième trimestre 2003 et de 2,9 % sur un an.

### Évolution de l'emploi salarié au troisième trimestre 2003

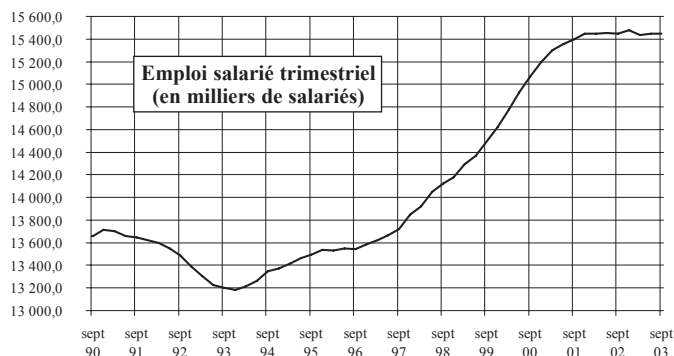
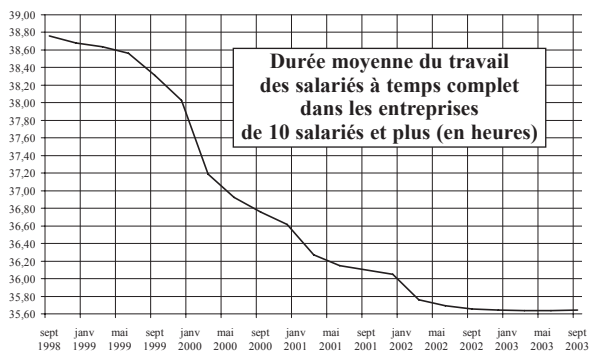
	Effectifs (en milliers)					Variation (en %) au 30/09/2003 sur	
	30 sept. 2002	31 déc. 2002	31 mars 2003	30 juin 2003	30 sept. 2003	3 mois	12 mois
Ensemble des secteurs concurrentiels (EB à EP) . . . . .	15 449,5	15 475,2	15 436,3	15 446,7	15 446,9	+0,0	-0,0
Industries (n.c. construction) (EB à EG) . . . . .	4 080,6	4 061,4	4 035,1	4 010,9	3 980,3	-0,8	-2,5
Construction (EH) . . . . .	1 270,3	1 269,8	1 272,6	1 281,1	1 280,4	-0,1	+0,8
Tertiaire (EJ à EP) . . . . .	10 098,6	10 144,0	10 128,6	10 154,7	10 186,2	+0,3	+0,9

Source : Estimation réalisée par l'Insee à partir des résultats de l'enquête trimestrielle ACEMO du Ministère des affaires sociales, du travail et de la solidarité.

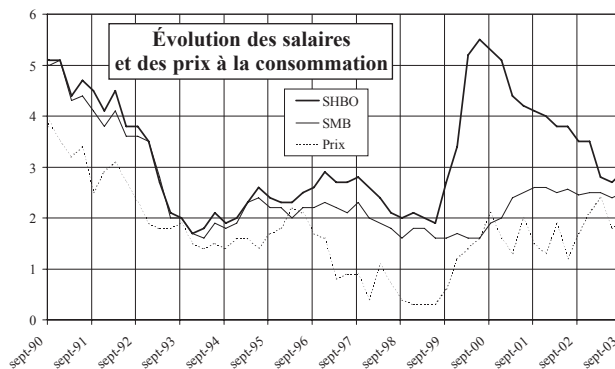
(1) - L'estimation d'emploi, réalisée par l'Insee à partir des résultats de l'enquête trimestrielle ACEMO, porte sur l'ensemble des salariés des secteurs concurrentiels (hors agriculture, administration, éducation, santé et action sociale). Ce champ couvre environ 15 millions de salariés sur un total d'environ 22 millions. L'enquête trimestrielle ACEMO couvre à peu près ces secteurs mais concerne uniquement les entreprises de 10 salariés ou plus.

(2) - Il s'agit de l'indice des prix à la consommation hors tabac pour l'ensemble des ménages, qui est retenu du fait de la prépondérance accordée au salaire mensuel de base de l'ensemble des salariés. Les décisions de relèvement du SMIC sont, elles, fonction de l'indice du salaire horaire de base des ouvriers (disposition suspendue à titre transitoire jusqu'au 1<sup>er</sup> juillet 2005) et de l'augmentation de l'indice mensuel des prix à la consommation - hors tabac - pour les seuls ménages urbains dont le chef est employé ou ouvrier (+ 0,5 % sur le trimestre et +2,0 % de septembre 2002 à septembre 2003).





Les résultats provisoires présentés ici sont établis à partir des 18 000 premiers questionnaires exploitables reçus au 10 novembre 2003. Les résultats définitifs seront publiés le 19 décembre.



Abdenor BRAHAMI  
(DARES).

### Indice du salaire horaire de base des ouvriers (SHBO)

Évolution trimestrielle, en %

	3 <sup>ème</sup> trim. 2001	4 <sup>ème</sup> trim. 2001	1 <sup>er</sup> trim. 2002	2 <sup>ème</sup> trim. 2002	3 <sup>ème</sup> trim. 2002	4 <sup>ème</sup> trim. 2002	1 <sup>er</sup> trim. 2003	2 <sup>ème</sup> trim. 2003	3 <sup>ème</sup> trim. 2003
<b>Ensemble</b> .....	<b>1,0</b>	<b>0,5</b>	<b>1,4</b>	<b>0,7</b>	<b>0,8</b>	<b>0,5</b>	<b>0,8</b>	<b>0,6</b>	<b>1,0</b>
Industries de transformation (EB à EG) .....	0,9	0,5	1,3	0,8	0,7	0,4	0,9	0,6	0,8
Construction (EH) .....	0,9	0,6	2,5	1,1	0,6	0,5	1,4	0,8	0,5
Tertiaire (EJ à ER) .....	1,3	0,5	1,2	0,5	0,9	0,6	0,6	0,4	1,3

Source : Enquête trimestrielle sur l'activité et les conditions d'emploi de la main-d'œuvre (ACEMO), Ministère des affaires sociales, du travail et de la solidarité-DARES.

### Indice du salaire mensuel de base de l'ensemble des salariés (SMB)

Évolution trimestrielle, en %

	3 <sup>ème</sup> trim. 2001	4 <sup>ème</sup> trim. 2001	1 <sup>er</sup> trim. 2002	2 <sup>ème</sup> trim. 2002	3 <sup>ème</sup> trim. 2002	4 <sup>ème</sup> trim. 2002	1 <sup>er</sup> trim. 2003	2 <sup>ème</sup> trim. 2003	3 <sup>ème</sup> trim. 2003
<b>Ensemble</b> .....	<b>0,7</b>	<b>0,4</b>	<b>0,8</b>	<b>0,6</b>	<b>0,6</b>	<b>0,4</b>	<b>0,8</b>	<b>0,5</b>	<b>0,7</b>
Industries de transformation (EB à EG) .....	0,6	0,3	0,9	0,6	0,5	0,4	0,9	0,6	0,6
Construction (EH) .....	0,7	0,4	1,2	0,7	0,5	0,4	1,3	0,7	0,5
Tertiaire (EJ à ER) .....	0,8	0,4	0,8	0,6	0,7	0,4	0,8	0,5	0,8

Source : Enquête trimestrielle sur l'activité et les conditions d'emploi de la main-d'œuvre (ACEMO), Ministère des affaires sociales, du travail et de la solidarité-DARES.

PREMIÈRES INFORMATIONS et PREMIÈRES SYNTHÈSES sont éditées par le Ministère des affaires sociales, du travail et de la solidarité, Direction de l'animation de la recherche des études et des statistiques (DARES) 39-43, quai André Citroën, 75902 Paris Cedex 15. Tél. : 01.44.38.23.11 ou 23.14. Télécopie : 01.44.38.24.43. www.travail.gouv.fr (Rubrique Études et Statistiques) - Directeur de la publication : Annie Fouquet.

Secrétariat de rédaction : Evelyn Ferreira et Francine Tabaton. Maquettistes : Daniel Lepasant, Guy Barbut, Thierry Duret. Conception graphique : Ministère des affaires sociales, du travail et de la solidarité. Flashage : AMC, Paris. Reprographie : DARES.

Abonnements : La Documentation Française, 124 rue Henri Barbusse 93308 Aubervilliers Cedex. Tél. : 01.40.15.70.00. Télécopie : 01.40.15.68.00 - www.ladocumentationfrancaise.fr

PREMIÈRES INFORMATIONS et PREMIÈRES SYNTHÈSES - Abonnement 1 an (52 n°) : France (TTC) 112 €, CEE (TTC) 118,10 €, hors CEE (TTC) 120,20 €. Publicité : Ministère des affaires sociales, du travail et de la solidarité. Dépôt légal : à parution. Numéro de commission paritaire : 3124 AD. ISSN 1253 - 1545.