

P REMIÈRES INFORMATIONS

et PREMIÈRES SYNTHÈSES

RÉSULTATS PROVISOIRES DE L'ENQUÊTE TRIMESTRIELLE SUR L'ACTIVITÉ ET LES CONDITIONS D'EMPLOI DE LA MAIN-D'OEUVRE AU 1^{ER} TRIMESTRE 2001

Les effectifs salariés progressent de 0,8 % au cours du premier trimestre 2001 dans les secteurs concurrentiels (1). Sur un an, la progression s'élève à 3,5 %.

La durée hebdomadaire collective moyenne du travail s'établit à environ 36,3 heures à la fin du mois de mars, soit 0,8 % de moins qu'un trimestre auparavant et 2,3 % sur un an. Au 31 mars 2001, plus de 60 % des salariés à temps complet des entreprises de 10 salariés ou plus travaillent moins de 36 heures hebdomadaires (contre 42,5 % un an plus tôt).

L'indice du salaire mensuel de base de l'ensemble des salariés (SMB) croît de 0,9 % au premier trimestre 2001 et de 2,4 % sur un an. L'évolution de l'indice des prix (pour l'ensemble des ménages et hors tabac) est de 0,2% au premier trimestre 2001 et de 1,3 % entre mars 2000 et mars 2001 (2).

L'indice du salaire horaire de base des ouvriers^a (SHBO) augmente de 1,4 % au cours du premier trimestre 2001 (dont 0,5 point lié à la baisse de la durée du travail) et de 4,1 % sur un an.


Évolution de l'emploi salarié au premier trimestre 2001

	Effectifs (en milliers) au					Variation (en %) au 31/03/2001 sur	
	31 mars 2000	30 juin 2000	30 sept. 2000	31 déc. 2001	31 mars 2001	3 mois	12 mois
Ensemble des secteurs concurrentiels (EB à EP)	14 350,1	14 477,2	14 594,4	14 731,0	14 855,4	0,8	3,5
Industries (n.c. construction) (EB à EG)	4 073,2	4 085,7	4 108,8	4 124,2	4 148,4	0,6	1,8
Construction (EH)	1 168,9	1 186,4	1 202,2	1 220,0	1 233,6	1,1	5,5
Tertiaire (EJ à EP)	9 108,0	9 205,1	9 283,4	9 386,8	9 473,4	0,9	4,0

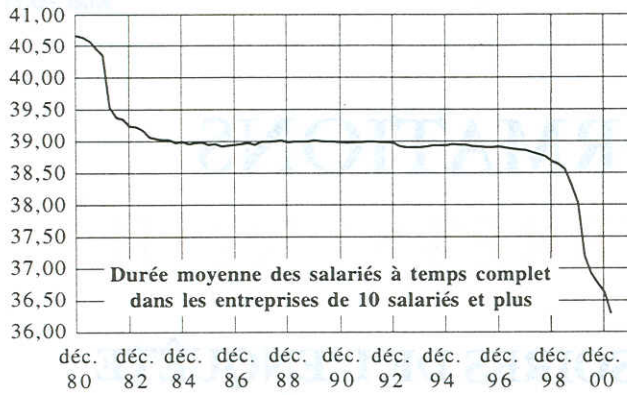
Source : Estimation réalisée par l'Insee à partir des résultats de l'enquête trimestrielle ACEMO du Ministère de l'emploi et de la solidarité.

(1) - L'estimation d'emploi, réalisée par l'Insee à partir des résultats de l'enquête trimestrielle ACEMO, porte sur l'ensemble des salariés des secteurs concurrentiels (hors agriculture, administration, éducation, santé et action sociale). Ce champ couvre plus de 14 millions de salariés sur un total de 20,9 millions. L'enquête trimestrielle ACEMO couvre à peu près ces secteurs mais son interrogation ne porte que sur les entreprises de 10 salariés ou plus.

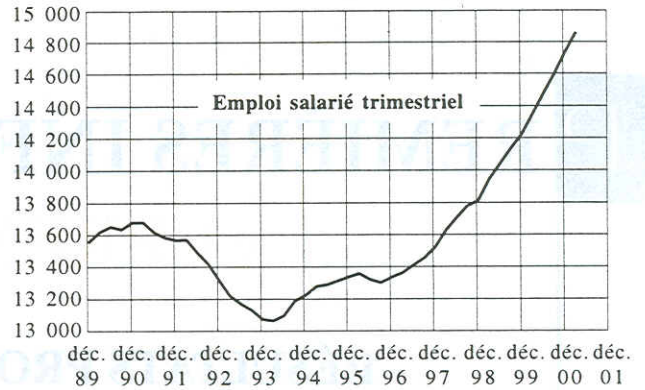
(2) - Il s'agit de l'indice des prix à la consommation hors tabac, pour l'ensemble des ménages, retenu du fait de la prépondérance accordée au salaire mensuel de base de l'ensemble des salariés. En revanche, les décisions de relèvement du SMIC sont, elles, fonction de la progression de l'indice du salaire horaire de base des ouvriers et de l'augmentation de l'indice mensuel des prix à la consommation (hors tabac) pour les seuls ménages urbains dont le chef est employé ou ouvrier (également 1,3 % de mars 2000 à mars 2001).



En heures

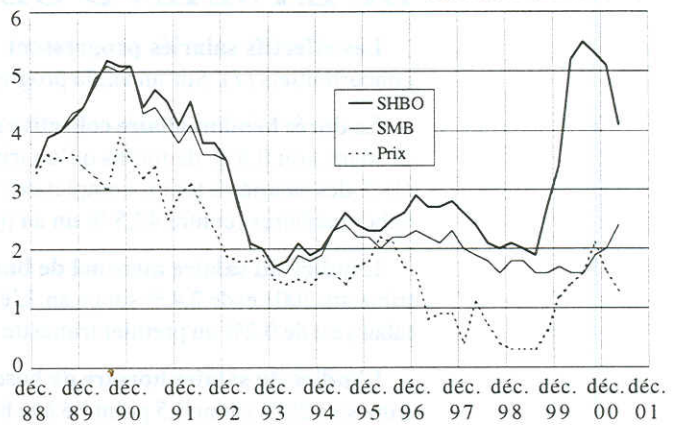


En milliers de salariés



Les résultats provisoires présentés ici sont établis à partir des 15 000 premiers questionnaires exploitables reçus au 15 mai 2001. Les résultats définitifs seront publiés le 22 juin prochain.

Glissement annuel en %



Évolution des salaires
Indice du salaire horaire de base des ouvriers (SHBO) et des prix à la consommation

Évolution trimestrielle, en %

	1 ^{er} trim. 1999	2 ^{ème} trim. 1999	3 ^{ème} trim. 1999	4 ^{ème} trim. 1999	1 ^{er} trim. 2000	2 ^{ème} trim. 2000	3 ^{ème} trim. 2000	4 ^{ème} trim. 2000	1 ^{er} trim. 2001
Ensemble	0,6	0,6	1,3	0,9	2,3	0,9	1,1	0,6	1,4
Industries de transformation (EB à EG)	0,6	0,6	1,0	1,0	1,8	1,0	1,0	0,8	1,7
Construction (EH)	0,7	0,7	0,7	0,6	1,9	0,9	1,1	0,6	1,6
Tertiaire (EJ à ER)	0,4	0,6	1,8	1,0	3,1	0,7	1,4	0,5	0,9

Source : Enquête trimestrielle sur l'activité et les conditions d'emploi de la main-d'œuvre (ACEMO), MES-DARES.

Indice du salaire mensuel de base de l'ensemble des salariés (SMB)

Évolution trimestrielle, en %

	1 ^{er} trim. 1999	2 ^{ème} trim. 1999	3 ^{ème} trim. 1999	4 ^{ème} trim. 1999	1 ^{er} trim. 2000	2 ^{ème} trim. 2000	3 ^{ème} trim. 2000	4 ^{ème} trim. 2000	1 ^{er} trim. 2001
Ensemble	0,5	0,4	0,4	0,3	0,5	0,4	0,7	0,4	0,9
Industries de transformation (EB à EG)	0,6	0,4	0,4	0,3	0,5	0,5	0,6	0,4	1,1
Construction (EH)	0,6	0,5	0,4	0,3	0,9	0,6	0,8	0,4	1,1
Tertiaire (EJ à ER)	0,5	0,4	0,4	0,3	0,5	0,4	0,7	0,4	0,8

Source : Enquête trimestrielle sur l'activité et les conditions d'emploi de la main-d'œuvre (ACEMO), MES-DARES.

PREMIÈRES INFORMATIONS et PREMIÈRES SYNTHÈSES sont éditées par le Ministère de l'emploi et de la solidarité, Direction de l'animation de la recherche des études et des statistiques (DARES) 20 bis, rue d'Estrées 75700 Paris 07 SP. Tél. : 01.44.38.23.11 ou 23.14. Télécopie 01.44.38.24.43. www.travail.gouv.fr (Rubrique Emploi puis Études et Statistiques) - Directeur de la publication : Annie Fouquet.
Secrétariat de rédaction : Catherine Demaison et Evelyn Ferreira. Maquettistes : Myriam Garric, Daniel Lepesant, Guy Barbut. Conception graphique : Ministère de l'emploi et de la solidarité. Flashage : AMC, Paris. Impression : Ecoprint, Pontcarré et JCDM-BUDY, Paris. Reprographie : DARES. Abonnements : La Documentation Française, 124 rue Henri Barbusse 93308 Aubervilliers Cedex. Tél. : 01.40.15.70.00. Télécopie : 01.40.15.68.00 - <http://www.ladocfrancaise.gouv.fr> PREMIÈRES INFORMATIONS et PREMIÈRES SYNTHÈSES - Abonnement 1 an (52 n°) : France (TTC) 721,55 Francs / 110 Euros. Publicité : Ministère de l'emploi et de la solidarité. Dépôt légal : à parution. Numéro de commission paritaire : 3124 AD. ISSN 1253 - 1545.